



Foto: Filzmoser



Jahresbericht 2018

Linz, April 2019
Gaby Filzmoser

Jahresbericht 2018

ARGE Bildungshäuser Österreich
c/o BH Sankt Magdalena
Schatzweg 177
4040 Linz

www.arge-bildungshaeuser.at

April, 2019
Gaby Filzmoser

Seite 3 von 56
ZVR:721923721



Abkürzungen

ARGE BHÖ	Arbeitsgemeinschaft Bildungshäuser Österreich
TN	Teilnahmen
VA	Veranstaltungen
UE	Unterrichtseinheiten

Literatur

Filzmoser Gaby (2018): Jahresbericht 2017. Linz: Eigenverlag

Impressum

Medieninhaber:

ARGE Bildungshäuser Österreich
c/o Bildungshaus Sankt Magdalena
Schatzweg 177
4040 Linz

Tel.: 0664 2564828

office@arge-bildungshaeuser.at
www.arge-bildungshaeuser.at

ZVR:721923721

Redaktion, Layout: Gaby Filzmoser
April, 2019

Gefördert durch:

 Bundesministerium
Bildung, Wissenschaft
und Forschung

Inhalt

Vorwort	6
Das Wesentliche.....	7
Vorstand der ARGE BHÖ	10
Mitglieder der ARGE BHÖ 2018	11
KooperationspartnerInnen der ARGE BHÖ	11
Statistik 2018.....	12
Veranstaltungen	12
Unterrichtseinheiten und Teilnahmeeinheiten	17
Teilnahmen	21
Ergebnisse nach Bereichen	27
Nächtigungen.....	39
MitarbeiterInnen.....	41
Anzahl der MitarbeiterInnen und ReferentInnen auf Basis der KEBÖ-Statistik.....	41
ARGE - Weiterbildung	42
Anzahl Teilnahmen an Weiterbildung der ARGE BHÖ	42
BildungsmanagerInnen	43
HaustechnikerInnen	43
LeiterInnen	43
Medienbildung	43
SekretärInnen und RezeptionistInnen	44
Service und Diversitybeauftragte	44
BereichsleiterInnen.....	44
KöchInnen	44
Reinigung	45
Qualitätszirkel	45
Vorstandsbericht.....	46
Sitzungen 2018	46
Mitwirkung an bildungspolitischen Initiativen (national).....	47
Medienpreise der österreichischen Erwachsenenbildung	50
Geschäftsfeld Bildungsmanagement	51
Internationalisierung	52
Weiterbildungsakademie.....	54
Qualitätsmanagement	55
Publikationen	56

Vorwort

Liebe Leiterinnen der Bildungshäuser! Liebe Leiter der Bildungshäuser!
Geschätzte Mitarbeiterinnen und Mitarbeiter in den Bildungshäusern!
Sehr geehrte Interessierte der ARGE Bildungshäuser Österreich!

Es ist schon etwas Besonderes einen Jahresbericht vorlegen zu dürfen, der eine noch nie dagewesene Leistung der Bildungshäuser ausweist. Ein Allzeitrekordhoch von 16.050 Bildungsveranstaltungen und 411.932 Teilnahmen ist wirklich eine sehr beachtliche Leistung und bezeugt den hohen Stellenwert, den die Bildungshäuser in der österreichischen Erwachsenenbildungsszene einnehmen. Darauf können wir alle sehr stolz sein!

Thematisch lag unser Jahresschwerpunkt beim Thema „Marke Bildungshaus“, welches uns nicht nur bei den Weiterbildungsveranstaltungen der MitarbeiterInnen begleitet hat, sondern auch eine Reihe von Aktivitäten und Maßnahmen nach sich gezogen hat. Am Weiterbildungsprogramm der MitarbeiterInnen haben im vergangenen Jahr fast 30 % aller Bildungshaus-MitarbeiterInnen teilgenommen. Das ist ein Zeichen dafür, wie wichtig uns die Weiterbildung ist. Besonders erfreulich ist es, dass hier immer wieder MitarbeiterInnen aus anderen Verbänden und aus dem nahen Ausland teilnehmen und ihre Erfahrungen mit uns austauschen.

Auch unsere Internationalisierungsbemühungen konnten weiter ausgebaut werden. Ein gemeinsames Symposium mit unseren KollegInnen aus deutschen und südtiroler Bildungshäusern zum Thema „Mit Mut und Gestaltungskraft in die Zukunft“ war eines der Früchte, die wir durch unsere Vernetzungstätigkeiten in den letzten Jahren nun ernten konnten. Hilfreich bei dieser Vernetzungsarbeit war ein Erasmus+ KA1-Mobilitätsprojekt.

Besonders stolz sind wir auch auf die Ergebnisse unserer Studie „Nachhaltige Gestaltungskraft in den ARGE Bildungshäusern“, die im Mai 2018 publiziert wurde. Sie stellt anschaulich dar, welche hohe Leistung, wir Bildungshäuser, für die regionale und gesellschaftliche Entwicklung beitragen. Wir sind Vorbilder und Multiplikatoren für umweltbewusstes Leben und Wirtschaften!

Ich danke allen MitarbeiterInnen, die in den Mitgliedshäusern ihren Beitrag für die im Jahresbericht angeführten Leistungen erbringen. Ohne die engagierten MitarbeiterInnen in den Häusern könnten wir keine derart erfolgreichen Zahlen präsentieren. Danke sage ich auch den VorstandskollegInnen, die sich in den Sitzungen sehr aktiv einbringen und für die ARGE BHÖ mit viel Herz und Zeitaufwand unterwegs sind. Unserer Geschäftsführerin Gaby Filzmoser, als eine wichtige Anlauf- und Koordinierungsstelle, ebenfalls ein herzliches Dankeschön!



Mag. Günther Lengauer
Vorsitzender der ARGE BHÖ

April, 2019

Das Wesentliche

Der Leistungsbericht 2018 fasst die Leistungen der ARGE BHÖ in einem Bericht zusammen.

Die präsentierten Statistikdaten liegen der ARGE-Statistik zu Grunde, welche in die KEBÖ-Statistik 2018 und in den Monitoring-Bericht zur Leistungsvereinbarung mit dem Bildungsministerium münden.

Die Bildungshäuser der ARGE BHÖ führten im Jahr 2018 **16.050 Bildungsveranstaltungen** (VA) durch (S. 12). Gegenüber dem Vorjahr sind die Veranstaltungszahlen um 9 % (1.274 Veranstaltungen) gestiegen. Das bedeutet ein Allzeitrekordhoch bei den Veranstaltungszahlen und bei den Teilnehmezahlen.

Dementsprechend sind auch die durchgeführten Unterrichtseinheiten gestiegen (4 %; 5516 UE). Insgesamt wurden **150.977 Unterrichtseinheiten** (UE) durchgeführt (S. 17).

411.932 Teilnahmen (TN) (S. 21) haben die Veranstaltungen der ARGE-Bildungshäuser besucht, um 11 % (42.037 TN) mehr als 2017.

Veranstaltungen

2018 ist die Anzahl der durchgeführten Veranstaltungen um 9 % gestiegen. Insgesamt wurden 16.050 Veranstaltungen durchgeführt. Noch nie in der Geschichte der Aufzeichnungen der ARGE BHÖ Statistikdaten ist ein so hoher Wert gezählt worden. Es wurden um 5 % mehr Kurzveranstaltungen (bis 4 UE) durchgeführt als im Vorjahr (Filzmoser, 2018). Die Kurse und Seminare (mehr als 4 UE) sind nur um 7 % gestiegen. Insgesamt wurden 5.703 Kurzveranstaltungen und 10.830 Kurse und Seminare durchgeführt.

Die Verteilung der Veranstaltungen in den Bereichen ist sehr unterschiedlich gestiegen bzw. gefallen. Den höchsten Rückgang verzeichnet der Bereich „EDV/Internet“, mit einem Rückgang von 15 % Allerdings handelt es sich hier um einen sehr kleinen Bereich, der Rückgang liegt tatsächlich nur bei 23 Veranstaltungen. Der Bereich „Gesellschaft/Politik/ Wissenschaft“ ist um 20 % (13 VA) zurückgegangen. Auffällig gestiegen ist hingegen der Bereich „Kunst/Kreativität“, um 21 % (87 VA).

Eine Auswirkung auf die Aufteilung der Bildungsbereiche hat dies nicht. Die Aufteilung der Bildungsbereiche ist gegenüber dem Vorjahr (Filzmoser, 2018) zum Großteil gleichgeblieben. Den Größten Bereich nimmt nach wie vor „Gesundheit/Wellness/Sport“, mit einem prozentuellen Anteil von 21%, ein. Gefolgt von „Gesundheit/Wellness/Sport“ mit 20% und „Lebensorientierung“ mit 17%.

Die Anzahl der hauseigenen Veranstaltungen ist geringfügig um 2% (86 VA) gestiegen. Im Jahr 2018 wurden 5.370 hauseigene und 1.139 Kooperationen (paktierte VA) durchgeführt, die um 6% (68 VA) gesunken sind. Um 10% (852 VA) sind die österreichischen Gastkurse gestiegen und erreichen eine Anzahl von 9.415 Veranstaltungen.

Der Anteil der Gastveranstaltungen liegt nun bei 59%.

Unterrichtseinheiten

Entsprechend dem Zuwachs bei den Veranstaltungen sind auch die durchgeführten Unterrichtseinheiten gestiegen (4 %; 5.516 UE). Insgesamt wurden 150.977 Unterrichtseinheiten (UE) absolviert und 4.004.115 Teilnehmereinheiten (S. 17) durchgeführt. Besonders auffällig ist der Zuwachs bei den kurzen Veranstaltungen (unter 4 UE) mit 10 % (1.155 VA).

Teilnahmen

Das Allzeit-Rekordhoch zeigt sich auch bei den Teilnahmen. 411.932 Teilnahmen (TN) (S. 21) haben die Veranstaltungen der ARGE-Bildungshäuser besucht, um 11 % (42.037 TN) mehr als 2017.

Der Zuwachs bei den Teilnahmen ist vor allem bei den Kurz- und Einzelveranstaltungen zu verzeichnen. Er beträgt in diesem Bereich 13 % (16.858 TN). Insgesamt wurden 149.715 Teilnahmen in diesem Bereich erzielt. Bei den Kursen und Seminaren wurden insgesamt 287.478 Teilnahmen durchgeführt. Der Zuwachs in diesem Bereich beträgt 8 % (20.522 TN).

Den höchsten Anstieg bei den Teilnahmen gab es im Jahr 2018 im „Wirtschaft/Dienstleistungen“ um 27 % (2.295 TN) und im Bereiche „Kunst/Kreativität“ um 12 % (5.641 TN). Der stärkste Rückgang ist im Bereich „Basisbildung“ (18 %, 177TN) zu verzeichnen, gefolgt von „Sprachen“ (15 %, 175 TN) und „Train the Trainer“ (13 % 245 TN).

Mehr als ein Drittel (34%) der Teilnahmen erfolgt im Bereich „Kunst/Kreativität“. Auf die Bereiche „Gesundheit/Wellness/Sport“ und „Lebensorientierung“ fallen jeweils 16% der Teilnahmen.

Wie bei den Veranstaltungszahlen sind auch bei den Teilnahmen die hauseigenen Veranstaltungen um 4% (4.888 TN) gestiegen und bei den Kooperationen (paktierte VA) um 9 % (2.633 TN) gesunken. Insgesamt wurden 128.369 Teilnahmen bei den hauseigenen Veranstaltungen und 27.638 Teilnahmen bei den Kooperationen gezählt. Auch bei den Teilnahmen der österreichischen Gastkurse zeigt sich ein Zuwachs von 10 % (22.991). Insgesamt wurden 255.025 Teilnahmen bei Gastkursen gezählt.

Der Anteil der Gastkurse ist bei den Teilnahmen von 60 % auf 62 % gestiegen.

Die Teilnahmen der Frauen sind von 62 % auf 60 % gesunken (Filzmoser, 2018). Der Anteil der Männer beträgt demnach 40 %.

Nächtigungen

Erfreulich ist der Anstieg der Nächtigungszahlen, die um 11 % (16.107 N) gestiegen sind. Insgesamt nächtigten 157.328 Gäste im Jahr 2018 in den Bildungshäusern. Der Anstieg lässt sich sowohl bei hauseigenen Veranstaltungen als auch bei österreichischen Gastveranstaltungen beobachten.

MitarbeiterInnen

Mit der Steigerung der Veranstaltungen ist auch die Anzahl der Beschäftigten in den Bildungshäusern gestiegen. 2018 waren um 6 % (540 Personen) mehr MitarbeiterInnen beschäftigt. Einen leichten Rückgang gibt es bei den ReferentInnen und Honorarkräften Diese sind um 2% (auf 1.965 Personen) gesunken, obwohl mehr Bildungsveranstaltungen durchgeführt wurden.

ARGE BHÖ Weiterbildung

Insgesamt haben im Jahr 2018 159 MitarbeiterInnen aus den 19 ARGE-Bildungshäusern an den 11 Weiterbildungsveranstaltungen der ARGE BHÖ teilgenommen.

Gemessen an der Gesamt-MA-Zahl von 159 ergibt das 29 %.

Aktivitäten des Vorstands

Der **Vorstand der ARGE BHÖ** zeichnet sich durch eine hohe Aktivität aus. Im Jahr 2017 trafen sich die sechs Vorstandsmitglieder zu vier Vorstandssitzungen. An der Jahrestagung und Generalversammlung im kath. Bildungshaus Sodalitas in Tainach/Tinje haben 24 Personen teilgenommen. Die öffentliche Jahrestagung fand zum Thema „Marke Bildungshaus“ statt.

Der Vorsitzende Günther Lengauer und die Geschäftsführerin Gaby Filzmoser nahmen an 23 Sitzungen/Besprechungen der KEBÖ bzw. des kooperativen Systems der österr. Erwachsenenbildung teil.

Die Vorstandsmitglieder haben an mindestens 45 nationalen und internationalen bildungspolitischen Aktivitäten teilgenommen und 36 Besuche in den Bildungshäusern der ARGE BHÖ getätigt.

Die **Medienpreise der österreichischen Erwachsenenbildung** sind mit dem Radio- und dem Fernsehpreis ein jährliches Highlight.

Bereits zum fünften Mal zeichnet sich die ARGE BHÖ im Auftrag des kooperativen Systems der österreichischen Erwachsenenbildung, in der Person von Gaby Filzmoser, für das **Geschäftsfeld Bildungsmanagement** verantwortlich. Durchgeführt wurden in diesem Rahmen der Bildungsmanagement Lehrgang BIMA-Leadership und ein BIMA-Refreshingseminar zum Thema „digitale Medien im Bildungsmarketing“.

Das Konzept der BIMA-Lehrgänge wurde 2018 von Gaby Filzmoser und dem pädagogischen Team vom Bifeb grundlegend überarbeitet. Die neuen Lehrgänge sind nun noch praxisorientierter und zielen mehr auf eigenverantwortliches und selbstbestimmtes Lernen. Der erste Lehrgang nach diesem Konzept wurde im Dezember 2018 mit 10 Personen gestartet.

Die ARGE BHÖ hat sich zum Ziel gesetzt die **internationalen Kontakte** zu verstärken. Als Maßnahme dazu nahm die ARGE BHÖ an einem Erasmus+ K1 Mobilitätsprojekt teil. Im Rahmen dieses Projektes wurden Mobilitäten zur EAEA Generalversammlung in Tallinn/Estland und ein Study Visit in Südtirol ermöglicht.

Weitere Aktivitäten waren die Beteiligung am Symposium zum Thema „Mutmachende Erwachsenenbildung“ in der SPES Zukunftsakademie, ein int. Vernetzungstreffen mit südtiroler und bayrischen Bildungshäusern und ein weiteres Arbeitstreffen in Wien, im Don Bosco Haus, um an einem gemeinsamen Positionspapier über Bildungshäuser/Bildungszentren zu arbeiten.

Das **Qualitätsmanagementsystem** der ARGE BHÖ ist nach wie vor ein Herzstück des Bildungshäusernetzwerks und für die erfolgreiche Zusammenarbeit innerhalb der ARGE BHÖ ausschlaggebend. Inzwischen sind 18 von 19 Bildungshäuser nach ISO 9001 zertifiziert. Schloss Hofen hat 2018 die Zertifizierung erfolgreich abgeschlossen. Die gemeinsame Weiterentwicklung steht bei den durchgeführten internen und externen Audits und den Q-Zirkeln im Vordergrund.



Gaby Filzmoser BA MA
Geschäftsführerin der ARGE BHÖ

April, 2019

Vorstand der ARGE BHÖ

Vorsitzender	Mag. Günther Lengauer – BH Sankt Magdalena
1. Stv. Vorsitzender und QB	DI Peter Jungmeier – SPES Zukunftsakademie
2. Stv. Vorsitzender	Mag. (FH) Mag. Erich Wagner-Walser – BH St. Hippolyt
Finanzreferent	Alexander Laimer-Netsch – Don Bosco Haus
Schriftführerin	DI ⁱⁿ Angela Schmid – BW Mold
Vorstandsmitglied	Dipl. Päd. ⁱⁿ Ing. ⁱⁿ Anna Thaller – BH Schloss St. Martin
Geschäftsführerin	Gaby Filzmoser BA MA – ARGE BHÖ



vlnr: Alexander Laimer-Netsch, Peter Jungmeier, Gaby Filzmoser, Günther Lengauer, Erich Wagner-Walser, Anna Thaller, Angela Schmid

Mitglieder der ARGE BHÖ 2018

1	Bildungshaus Großrußbach	Schlossbergstraße 8	2114	Großrußbach
2	Bildungshaus Schloss Krastowitz		9020	Klagenfurt
3	Bildungshaus Schloss Puchberg	Puchberg 1	4600	Wels
4	Bildungshaus Schloss Retzhof	Dorfstraße 17	8430	Leitring/Leibnitz
5	Bildungshaus Sodalitas	Nr. 119	9121	Tainach/Tinje
6	Bildungshaus St. Hippolyt	Eybnerstraße 5	3100	St. Pölten
7	Bildungshaus Stift St. Georgen am Längsee		9313	St. Georgen am Längsee
8	Bildungshaus Stift Zwettl		3910	Zwettl
9	Bildungswerkstatt Mold	Mold 72	3580	Mold
10	Steiermarkhof	Ekkehard-Hauer-Straße 33	8054	Graz
11	Bildungszentrum Schloss Hofen	Hoferstraße 26	6911	Lochau/Bodensee
12	Bildungshaus Sankt Magdalena	Schatzweg 177	4040	Linz
13	Don Bosco Haus - Wien	St. Veit Gasse 25	1130	Wien
14	SPES Zukunftsakademie	Panoramaweg 1	4553	Schlierbach
15	Tiroler Bildungsinstitut Grillhof	Grillhofweg 100	6080	Igls-Vill
16	Bildungshaus Schloss St.Martin	Kehlbergstr. 35	8054	Graz
17	Bildungszentrum St. Benedikt	Promenade 13	3353	Seitenstetten
18	OÖ Bildungsschlösser – Schloss Weinberg	Weinberg 1	4292	Kefermarkt
	OÖ Bildungsschlösser – Schloss Zell/Pram	Schlossstraße 1	4755	Zell an der Pram
19	FAST Pichl	Rittisstraße 1	8662	Mitterdorf im Müürztal

KooperationspartnerInnen der ARGE BHÖ

1	Bundesinstitut für Erwachsenenbildung	Bürglstein 1 - 7	5360	St. Wolfgang im Salzkammergut
2	Wba - Weiterbildungsakademie	Universitätsstr. 5	1010	Wien
3	Forstliche Ausbildungsstätte Ossiach des BFW	Ossiach 21	9570	Ossiach

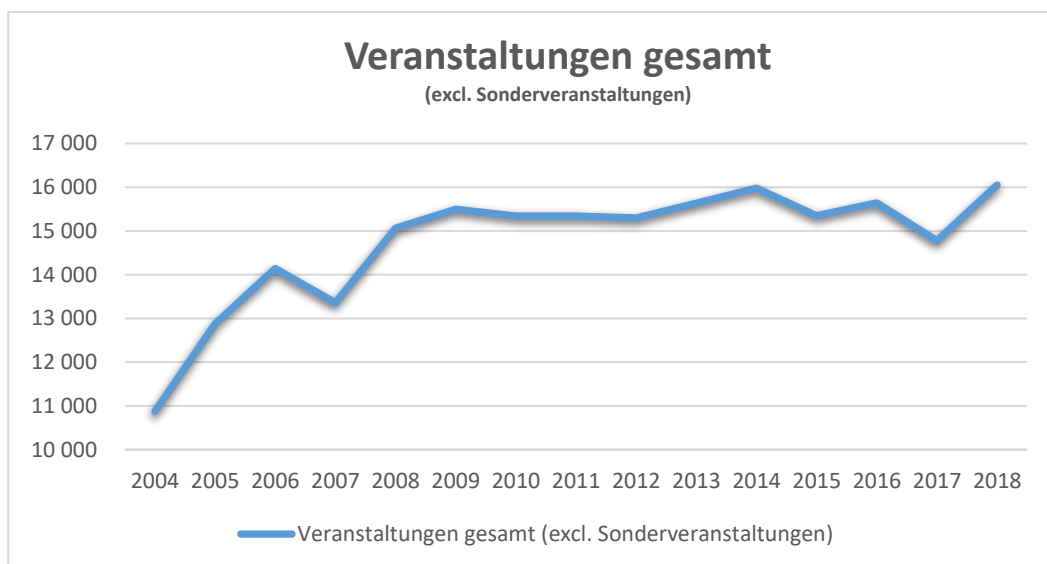
Statistik 2018

Veranstaltungen

Anzahl Veranstaltungen auf Basis der KEBÖ-Statistik

2018 ist die Anzahl der durchgeführten Veranstaltungen um 1.274 Veranstaltungen gestiegen. Das entspricht einer Zunahme von 9 % gegenüber dem Vorjahr. Insgesamt wurden 16.050 Veranstaltungen durchgeführt. Das ist ein neuer Rekord seit Bestehen der ARGE BHÖ.

	2008	2009	2010	2011	2012	2013	2014	2015	2016	2017	2018
Veranstaltungen gesamt (excl. Sonderver.)	15 064	15 493	15 340	15 341	15 294	15 637	15 975	15 348	15 642	14 776	16 050



Veranstaltungen gesamt

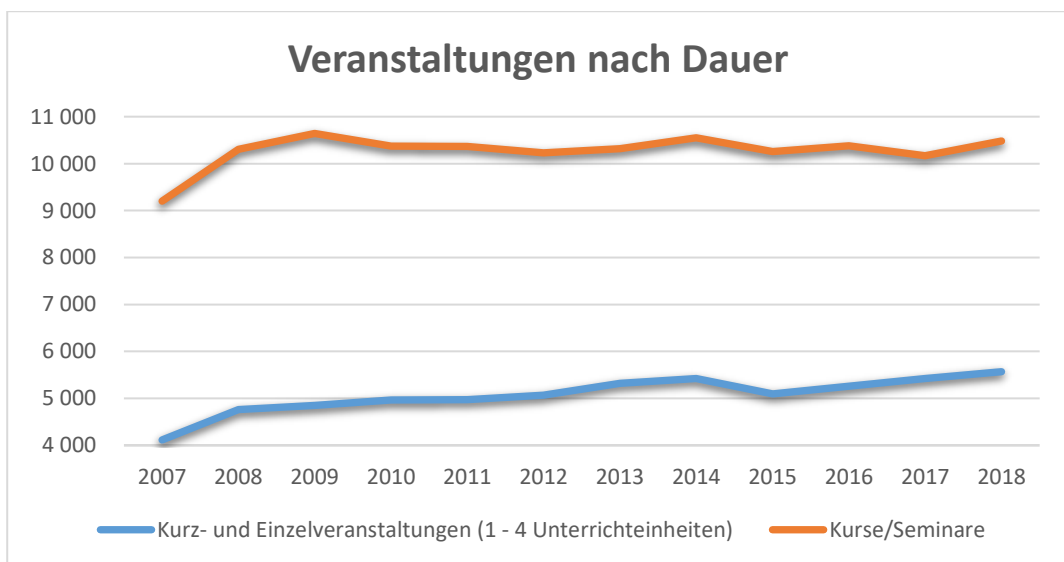
Veränderung gegenüber 2017

	2017	2018	absolut	in %
Veranstaltungen gesamt (excl. Sonderveranstaltungen)	14 776	16 050	1 274	9

Veranstaltungen nach Dauer auf Basis der KEBÖ-Statistik

Es wurden um 3% mehr Kurzveranstaltungen (bis 4 UE) durchgeführt als im Vorjahr (Filzmoser, 2018). Die Kurse und Seminare (mehr als 4 UE) sind ebenfalls um 3% gestiegen. Insgesamt wurden 5.568 Kurzveranstaltungen und 10.482 Kurse und Seminare durchgeführt. Damit erreichen auch diese beiden Werte ein Rekordergebnis.

	2008	2009	2010	2011	2012	2013	2014	2015	2016	2017	2018
Kurz- und Einzelveranstaltungen (1 - 4 UE)	4.760	4.850	4.964	4.974	5.065	5.322	5.426	5.093	5.260	5 171	5 568
Kurse/Seminare (mehr als 4 UE)	10.304	10.643	10.376	10.367	10.229	10.315	10.549	10.255	10.382	10 013	10 482
Gesamt	15.064	15.493	15.340	15.341	15.294	15.637	15.975	15.348	15.642	14 776	16 050



Veranstaltungen nach Dauer

Veränderung gegenüber 2017

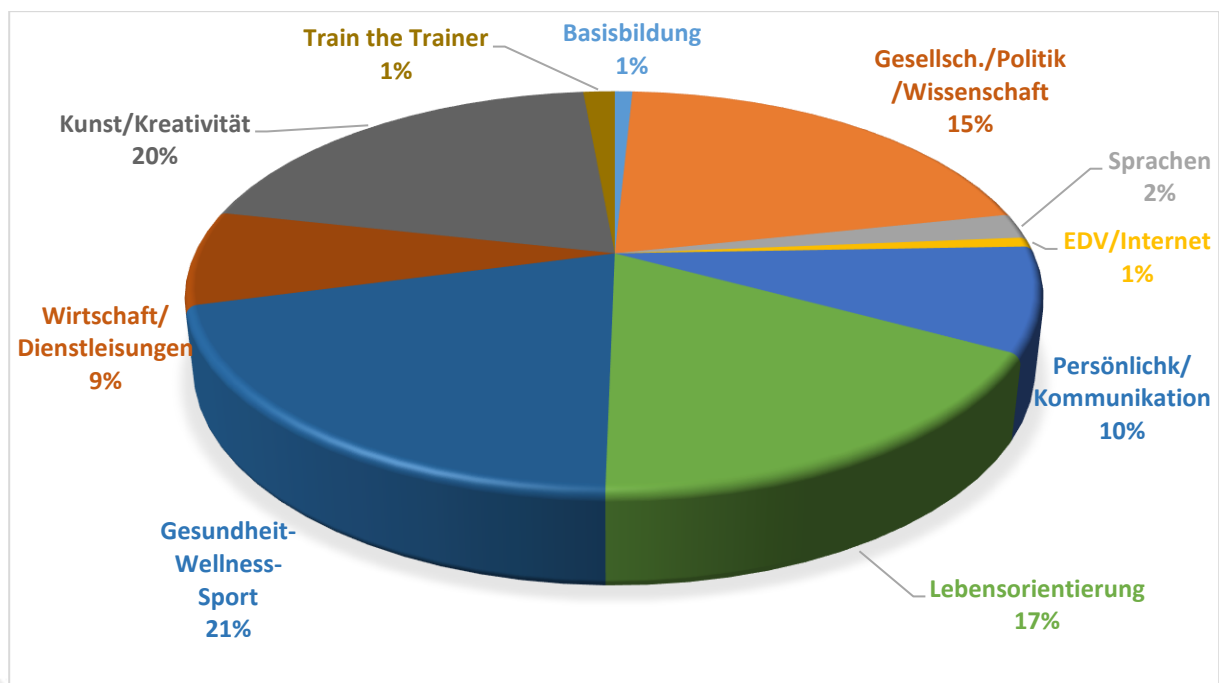
	2017	2018	absolut	in %
Kurz- und Einzelveranstaltungen (1 - 4 Unterrichtseinheiten)	5 425	5 568	143	3
Kurse/Seminare (mehr als 4 Unterrichtseinheiten)	10 167	10 482	315	3

Veranstaltungen nach Bereichen auf Basis der KEBÖ-Statistik

Die Aufteilung der Bildungsbereiche ist gegenüber dem Vorjahr (Filzmoser, 2018) zum Großteil gleichgeblieben. Der Bereich Gesundheit ist mit 21% der größte Bereich, gefolgt von Kunst/Kreativität mit 20% und Lebensorientierung mit 17%.

Veränderung gegenüber 2017

Anzahl VA Gesamt	2017	2018	absolut	in %
Gesellschaft/Politik/Wissenschaft	65	52	-13	-20
Sprachen	1 316	1 358	42	3
EDV/Internet	154	131	-23	-15
Persönlichkeit/Kommunikation	52	50	-2	-4
Lebensorientierung	601	553	-48	-8
Gesundheit/Wellness/Sport	1 080	1 131	51	5
Wirtschaft/Dienstleistungen	1 310	1 337	27	2
Kunst/Kreativität	413	500	87	21
Train the Trainer	1 279	1 307	28	2
Sonstiges /Gastveranstaltungen ¹	104	93	-11	-11



Anzahl VA nach Bereichen

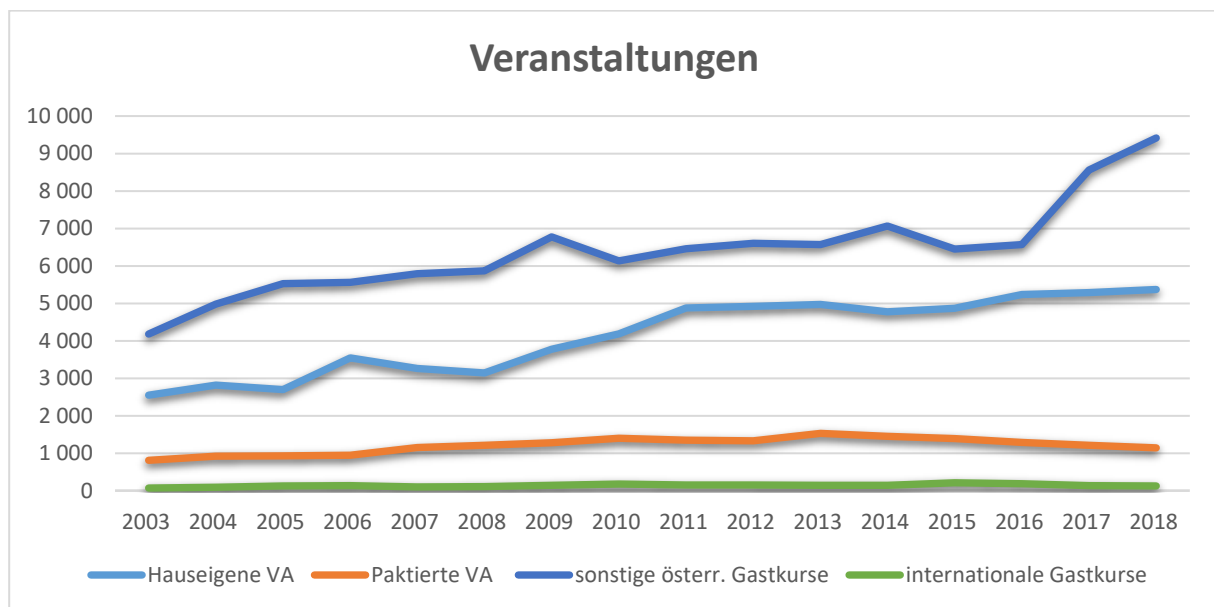
¹ Gastveranstaltungen werden in der folgenden Grafik nicht berücksichtigt.

Veranstaltungen nach Veranstaltungsklassen auf Basis der ARGE-Statistik

Im Jahr 2018 wurden 5.370 hauseigene und 1.139 Kooperationen (paktierte VA) durchgeführt. Beachtlich ist der Zuwachs bei den Gastveranstaltungen, die um 10% auf 9.415 gestiegen sind. Der Anteil der Gastveranstaltungen ist um 2 Prozentpunkte auf 59% gestiegen.

	2008	2009	2010	2011	2012	2013	2014	2015	2016	2017	2018
Hauseigene VA	3.144	3.770	4.181	4.879	4.920	4.968	4.773	4.868	5.234	5.284	5.370
Paktierte VA	1.210	1.278	1.398	1.344	1.331	1.528	1.451	1.390	1.290	1.207	1.139
Österr. Gastkurse	8.438	9.611	8.746	8.965	8.895	8.996	9.570	8.881	8.933	8.563	9.415
Internationale Gastkurse	105	140	173	153	148	145	145	209	185	130	126
Gesamt	12897	14799	14498	15341	15294	15637	15939	15348	15642	15184	16050

	2008	2009	2010	2011	2012	2013	2014	2015	2016	2017	2018
Hauseigene VA+ Pakt.VA	4.354	5.048	5.579	6.858	6.251	6.496	6.224	6.258	6.524	6.491	6.509
Gastkurse	8.543	9.751	8.919	9.322	9.043	9.141	9.715	9.090	9.118	8.693	9.541
Anteil Gastkurse in %	66	66	62	58	59	58	61	59	58	57	59



VA nach VA-Klassen

Veränderung gegenüber 2017

	2017	2018	absolut	in %
Hauseigene VA	5 284	5 370	86	2
Paktierte VA	1 207	1 139	-68	-6
Österr. Gastkurse	8 563	9 415	852	10
Internationale Gastkurse	130	126	-4	-3
Hauseigene VA	6 491	6 509	18	0
Gastkurse	8 693	9 541	848	10



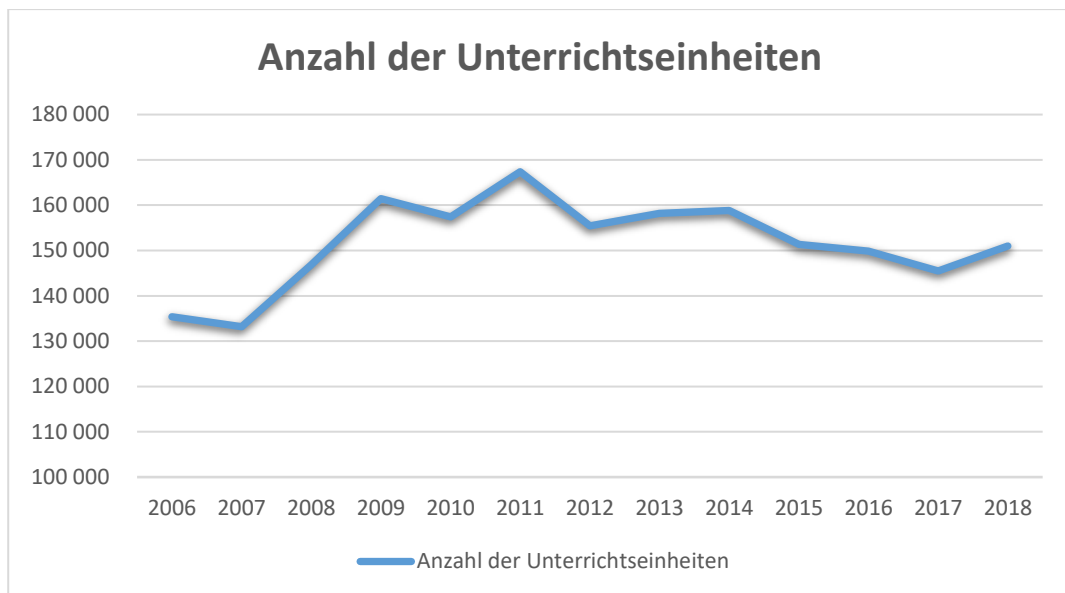
ARGE-Seminar für BildungsmanagerInnen
Foto: Filzmoser

Unterrichtseinheiten und Teilnahmeeinheiten

Anzahl der Unterrichtseinheiten und Teilnahmeeinheiten auf Basis der KEBÖ-Statistik

Parallel zu den Veranstaltungen sind auch die Anzahl der Unterrichtseinheiten und die der Teilnahmeeinheiten gestiegen. Insgesamt wurden 150.977 Unterrichtseinheiten und 4.004.115 Teilnahmeeinheiten durchgeführt.

	2011	2012	2013	2014	2015	2016	2017	2018
Anzahl Unterrichtseinheiten	167.381	155.434	158.180	158.858	151.363	149.888	145.461	150.977
Anzahl der Teilnahmeeinheiten	3.696.444	3.490.573	3.980.579	3.855.809	4.044.825	4.028.738	3 723 411	4 004 115



Anzahl der Unterrichtseinheiten

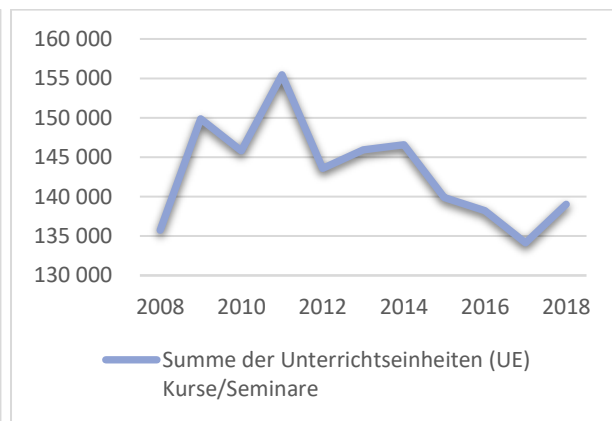
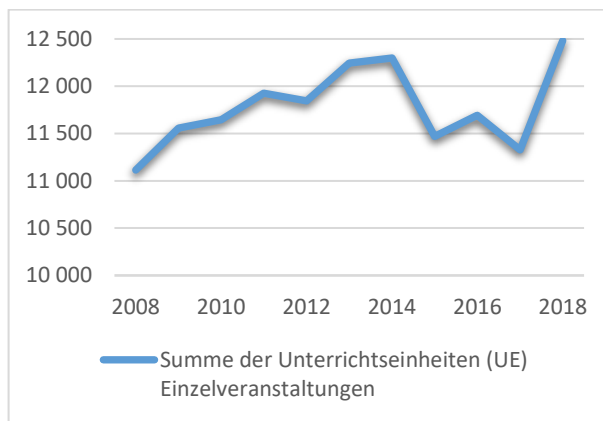
Veränderung gegenüber 2017

	2017	2018	absolut	in %
Anzahl der Unterrichtseinheiten	145 461	150 977	5 516	4
Anzahl der Teilnahmeeinheiten	3 723 411	4 004 115	280 704	8

Unterrichtseinheiten nach VA-Dauer auf Basis der KEBÖ-Statistik

Der Anstieg der Unterrichtseinheiten und der Teilnehmereinheiten ist auf die gestiegene Anzahl der Veranstaltungen und Teilnahmen zurückzuführen. Im Durchschnitt dauerte eine hauseigene Veranstaltung 7 Unterrichtseinheiten und eine Gastveranstaltung 10 Unterrichtseinheiten.

	2008	2009	2010	2011	2012	2013	2014	2015	2016	2017	2018
Summe der Unterrichtseinheiten (UE)											
Einzelveranstaltung	11.114	11.557	11.646	11.927	11.845	12.244	12.299	11.469	11.692	11 327	11 958
Summe der Unterrichtseinheiten (UE)											
Kurse/Seminare	135.737	149.863	145.809	155.454	143.589	145.936	146.559	139.894	138.196	134 134	139 019



UE nach VA-Dauer

Veränderung gegenüber 2017

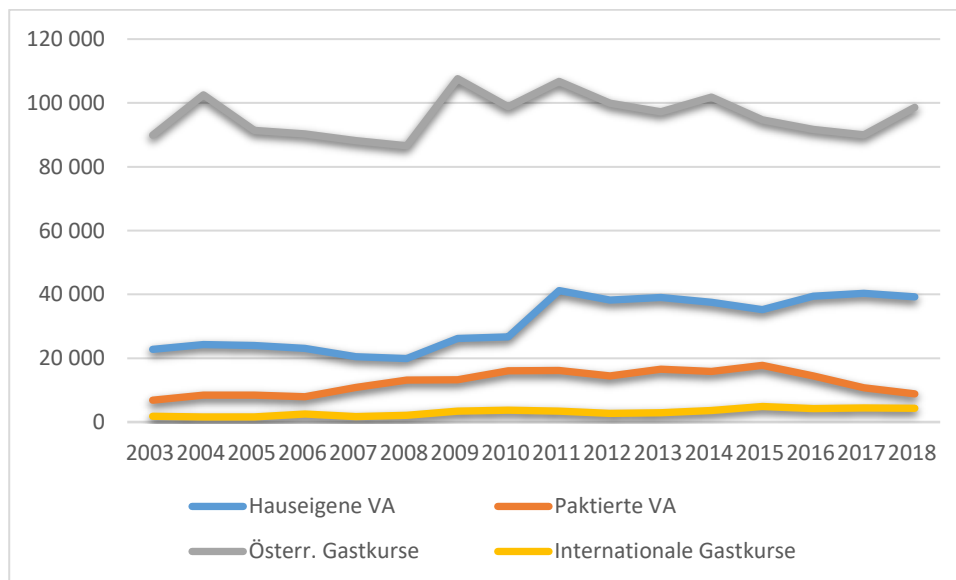
	2017	2018	absolut	in %
Summe der Unterrichtseinheiten (UE)				
Einzelveranstaltungen	11 327	11 958	631	6
Summe der Unterrichtseinheiten (UE)				
Kurse/Seminare	134 134	139 019	4 885	4

Unterrichtseinheiten nach VA-Klassen auf Basis der ARGE-Statistik

Die Unterrichtseinheiten sind bei den hauseigenen und den paktierten Veranstaltungen um 3% bzw. 17% gesunken. Daraus lässt sich schließen, dass diese Veranstaltungen eher kürzer waren als im Vorjahr. Österreichischen Gastveranstaltungen dauerten länger.

	2008	2009	2010	2011	2012	2013	2014	2015	2016	2017	2018
Hauseigene VA	19.889	26.228	26709	41195	38271	39072	37552	35203	39477	40312	39196
Paktierte VA	13.117	13.255	16.101	16.118	14.467	16.532	15.867	17.763	14.493	10 707	8 842
Österr. Gastkurse	86 579	107 600	98 788	106 689	99 943	97 235	101 776	94 686	91 717	89 997	98 642
Intern. Gastkurse	2.083	3.398	3.767	3.380	2.754	2.872	3.665	4.875	4.202	4 445	4 297
Gesamt	121.668	150.481	145.365	167.381	155.434	155.711	158.859	152.527	149.888	145 461	150 977

	2008	2009	2010	2011	2012	2013	2014	2015	2016	2017	2018
Hauseigene + Pakt. VA	33.006	39.483	42.810	57.312	52.737	55.604	53.418	52.966	53.970	51 019	48 038
Gastkurse	88.662	110.998	102.555	110.069	102.697	100.107	105.440	99.561	95.918	94 442	102 939
Anteil Gastk. in %	73	74	71	66	66	64	66	65	64	65	68



Unterrichtseinheiten nach VA-Klassen

Veränderung gegenüber 2017

	2017	2018	absolut	in %
Hauseigene VA	40312	39196	-1 116	-3
Paktierte VA	10 707	8 842	-1 865	-17
Österr. Gastkurse	89 997	98 642	8 645	10
Internationale Gastkurse	4 445	4 297	-148	-3

Hauseigene VA	51 019	48 038	-2 981	-6
Gastkurse	94 442	102 939	8 497	9



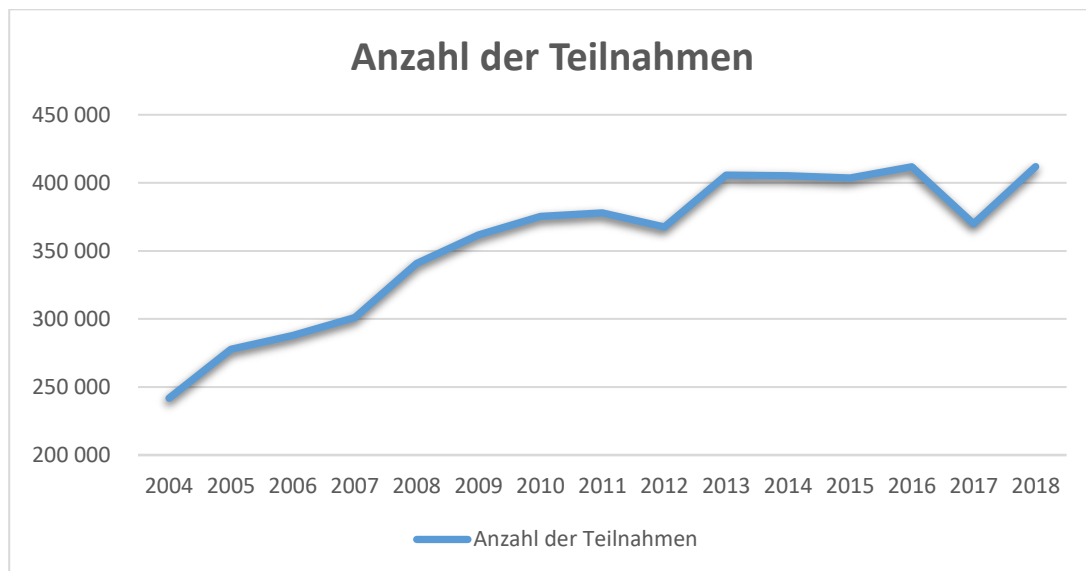
ARGE -Seminar für SekretärInnen
Foto: Filzmoser

Teilnahmen

Anzahl Teilnahmen auf Basis der KEBÖ-Statistik

Ebenso, wie bei den Veranstaltungen ist auch bei den Teilnahmen ein neues Rekordhoch zu verzeichnen. Der Zuwachs beträgt 11% (42.037 TN). Im Jahr 2018 konnten 411.932 Teilnahmen gezählt werden.

	2010	2011	2012	2013	2014	2015	2016	2017	2018
Anzahl der Teilnahmen	375.342	377.984	367.643	405.737	405.107	403.625	411.703	369.895	411.932



Anzahl Teilnahmen

Veränderung gegenüber 2017

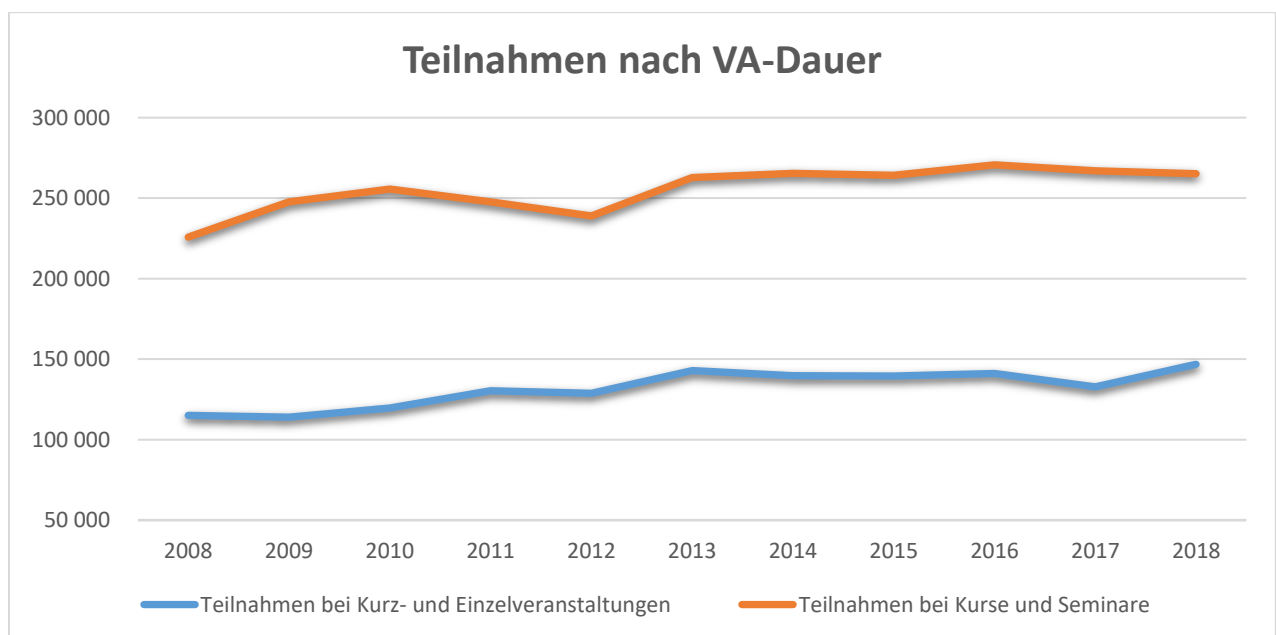
	2017	2018	absolut	in %
Teilnahmen gesamt (excl. Sonderveranstaltungen)	369 895	411 932	42 037	11

Teilnahmen nach VA-Dauer auf Basis der KEBÖ-Statistik

Wie bei den Veranstaltungszahlen sind auch die Teilnahmen bei den Kurz- und Einzelveranstaltungen (11%) gestiegen, allerdings bei den Kursen und Seminaren geringfügig um 1 % gesunken.

Insgesamt wurden 146.818 Teilnahmen bei den Kurz- und Einzelveranstaltungen gezählt und 265.114 bei den Kursen und Seminaren.

	2008	2009	2010	2011	2012	2013	2014	2015	2016	2017	2018
Teilnahmen bei Kurz- und Einzel-VA	115.053	113.959	119.717	130.304	128.759	142.856	139.750	139.489	141.043	132.857	146.818
Teilnahmen bei Kurse und Seminare	225.779	247.774	255.625	247.680	238.884	262.881	265.357	264.136	270.660	266.956	265.114



TN nach VA-Dauer

Veränderung gegenüber 2017

	2017	2018	absolut	in %
TN Kurz- und Einzelveranstaltungen (1 - 4 Unterrichteinheiten)	132.857	146.818	13.961	11
TN Kurse/Seminare	266.956	265.114	-1.842	-1

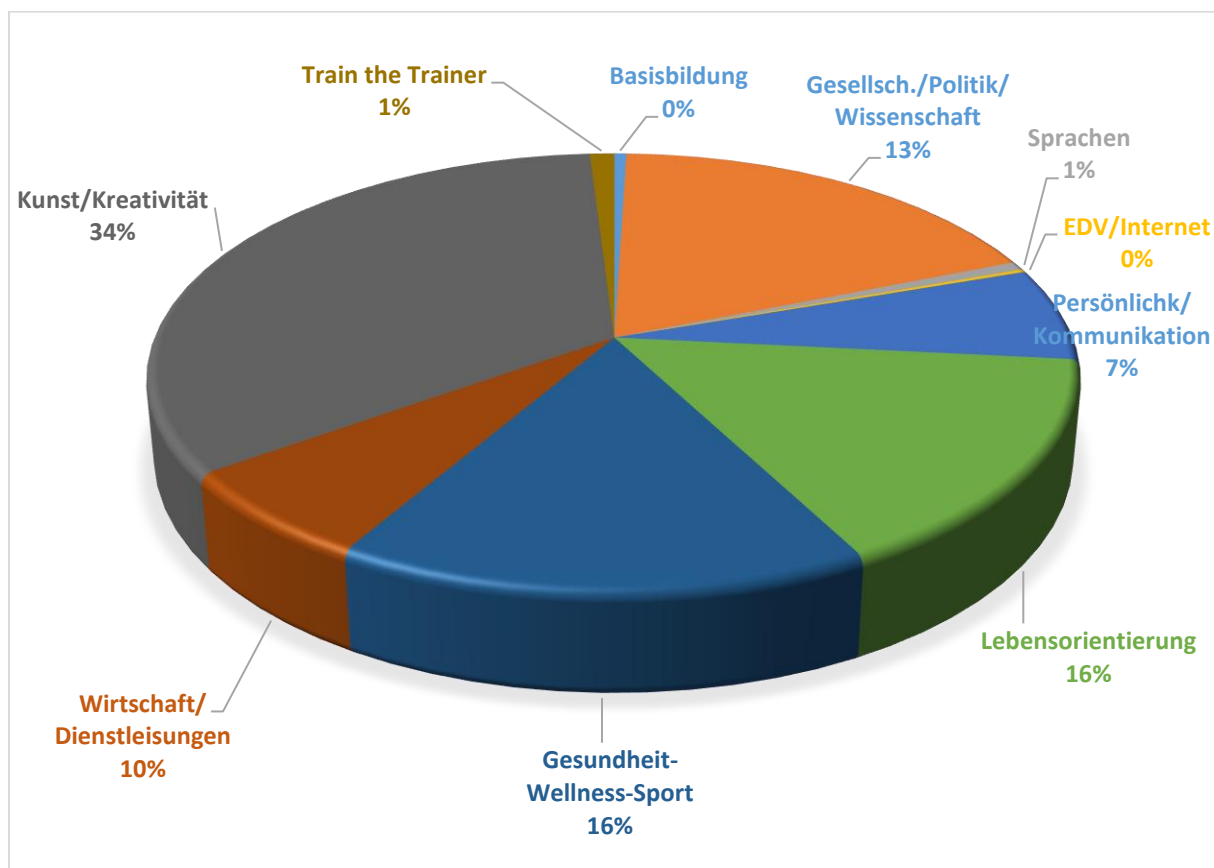
Teilnahmen nach Bereichen auf Basis der KEBÖ-Statistik

Einen Anstieg bei den Teilnahmen ist im Bereich Wirtschaft/Dienstleistungen mit 27% (2295 TN) am höchsten, gefolgt von Kunst/Kreativität 12% (5641 TN). Zurückgegangen sind die Bereiche Basisbildung um 18% (177 TN), Sprachen um 15% (175 TN) sowie Train the Trainer um 13% (245 TN).

Anzahl Teilnahmen Gesamt	2017	2018	absolut	in %
Basisbildung	963	786	-177	-18
Gesellschaft/Politik/Wissenschaft	28 288	29 453	1 165	4
Sprachen	1 194	1 019	-175	-15
EDV/Internet	315	329	14	4
Persönlichkeit/Kommunikation	11 493	10 963	-530	-5
Lebensorientierung	24 819	25 082	263	1
Gesundheit/Wellness/Sport	25 254	25 857	603	2
Wirtschaft/Dienstleistungen	8 397	10 692	2 295	27
Kunst/Kreativität	48 571	54 212	5 641	12
Train the Trainer	1 824	1 579	-245	-13
Sonstiges /Gastveranstaltungen²	233 736	255 925	22 189	9
Gesamt	384 854	415 897	31 043	8

² Gastveranstaltungen werden in der Grafik nicht berücksichtigt

Der Bereich, mit dem höchsten prozentuellen Anteil (34%) ist der Bereich Kunst/Kreativität, der mehr als ein Drittel der Teilnahmen für sich beanspruchen kann. An zweiter Stelle liegen exaequo Gesundheit/Wellness/Sport und Bereich Lebensorientierung mit jeweils 16%.



TN nach VA-Bereichen

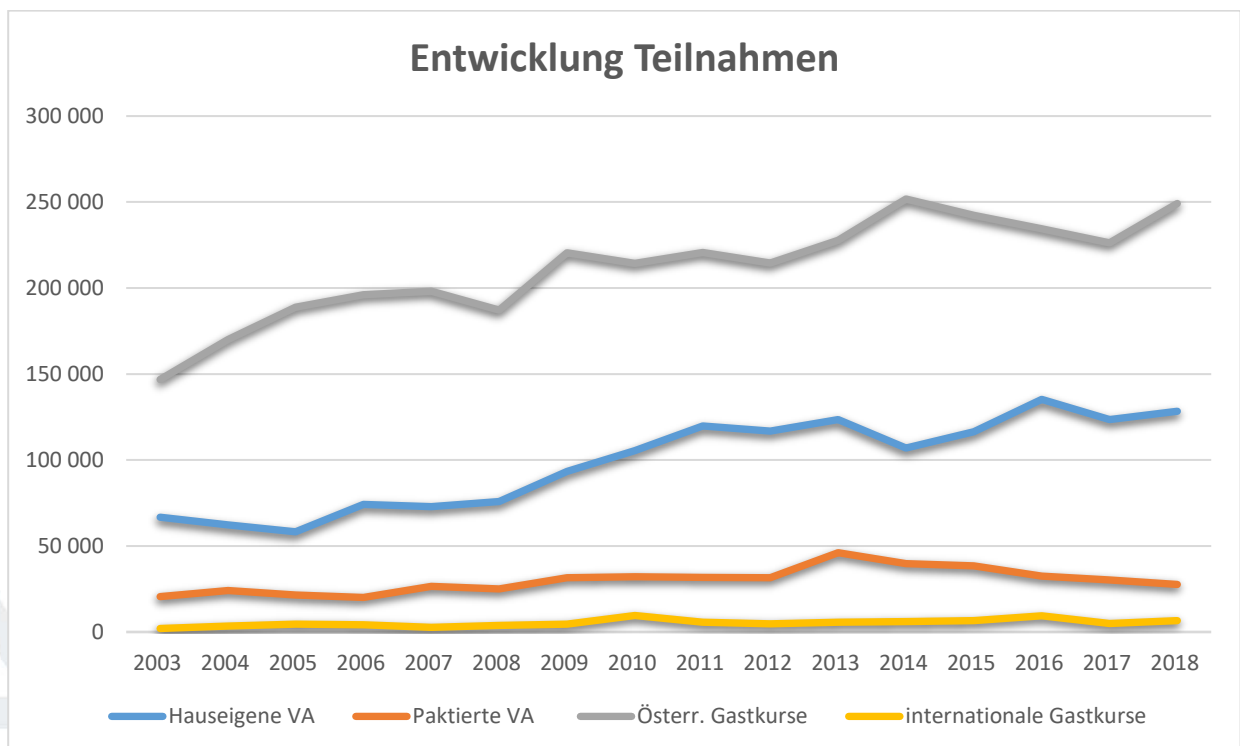
Teilnahmen nach VA-Klassen auf Basis der ARGE-Statistik

Die Teilnahmehzahlen sind in allen Bereichen, außer den Kooperation (Paktierten VA) gestiegen. Die Kooperation sind um 9% (2.633 TN) zurückgegangen.

Der Anteil der Gastkurse ist bei den Teilnahmen von 62 % gestiegen.

	2008	2009	2010	2011	2012	2013	2014	2015	2016	2017	2018
Hauseigene VA	75.809	93.415	105.408	119.807	116.768	123.476	106.853	116.527	135.255	123 481	128 369
Paktierte VA	25.100	31.649	32.129	31.725	31.521	46.107	39.738	38.371	32.515	30 271	27 638
Österr. Gastkurse	131.185	155.748	149.975	156.127	156.559	166.223	186.006	179.161	170.413	226 230	249 221
Internationale Gastkurse	3.854	4.530	9.591	5.707	4.839	5.603	6.120	6.526	9.398	4 872	6 704
Gesamt	291.866	350.162	361.559	377.984	367.643	403.033	404.480	403.625	411.703	384 854	411 932

	2008	2009	2010	2011	2012	2013	2014	2015	2016	2017	2018
Hauseigene VA+Pakt. VA	100.909	125.064	137.537	151.532	148.289	169.583	146.591	154.898	167.770	153 752	156 007
Gastkurse	190.957	225.098	224.022	226.452	219.354	233.450	257.889	248.727	243.933	231 102	255 925
Anteil Gastkurs in %	65	64	62	60	60	58	64	62	59	60	62



TN nach VA-Klassen

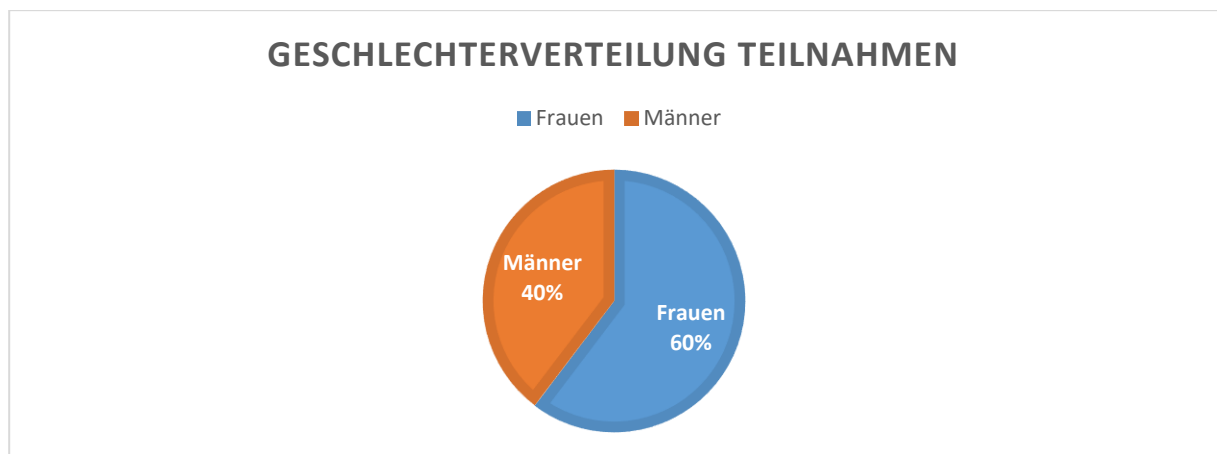
Veränderung gegenüber 2017

	2017	2018	absolut	in %
Hauseigene VA	123 481	128 369	4 888	4
Paktierte VA	30 271	27 638	-2 633	-9
Österr. Gastkurse	226 230	249 221	22 991	10
Internationale Gastkurse	4 872	6 704	1 832	38
Hauseigene VA + paktierte VA	153 752	156 007	2 255	1
Gastkurse	231 102	255 925	24 823	11

Geschlechterverteilung auf Basis der KEBÖ-Statistik

Der Anteil der Frauen an den Teilnahmen ist von geringfügig um 2% Punkte gesunken (Filzmoser, 2018). Damit haben die Männer nun einen Anteil von 40%.

	2017	2018	absolut
Frauen	230 295	248 487	60
Männer	139 600	163 445	40



Geschlechterverteilung Teilnahmen

Ergebnisse nach Bereichen

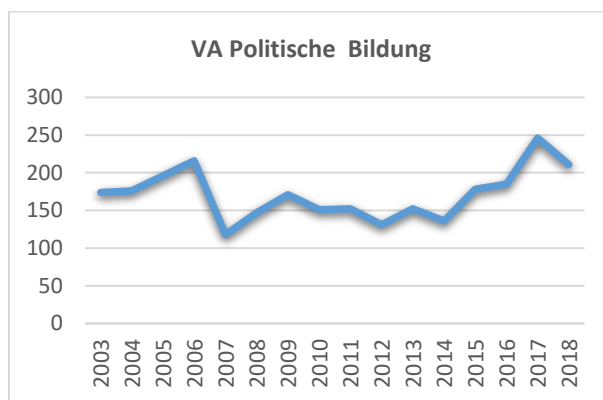
Die hier skizzierten Bereiche stimmen nicht mit jenen auf den Seiten 15 und 23 überein, da die Bereichsaufteilung der KEBÖ-Statistik nicht ganz ident ist mit jener der ARGE-Statistik, so kommt es zu Abweichungen in den Gesamtzahlen. Da die folgende Bereichsaufteilung einen längeren Beobachtungszeitraum ermöglicht als die KEBÖ-Einteilung, wird sie in der folgenden Darstellung bevorzugt.

Politische Bildung

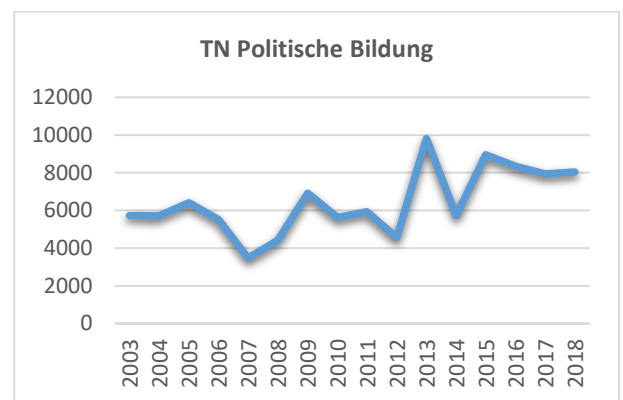
Obwohl um 14% (35 VA) weniger Veranstaltungen als im Vorjahr stattgefunden haben, haben um 1% mehr (96 TN) an diesen teilgenommen. Insgesamt haben 211 Veranstaltungen zur Politischen Bildung stattgefunden mit 8040 Teilnahmen.

	2007	2008	2009	2010	2011	2012	2013	2014	2015	2016	2017	2018
VA-Politische Bildung	118	147	171	151	152	131	152	136	178	185	246	211

	2007	2008	2009	2010	2011	2012	2013	2014	2015	2016	2017	2018
TN-Politische Bildung	3476	4417	6924	5633	5936	4566	9817	5725	8960	8346	7944	8040



VA Politische Bildung



TN Politische Bildung

Veränderung gegenüber 2017

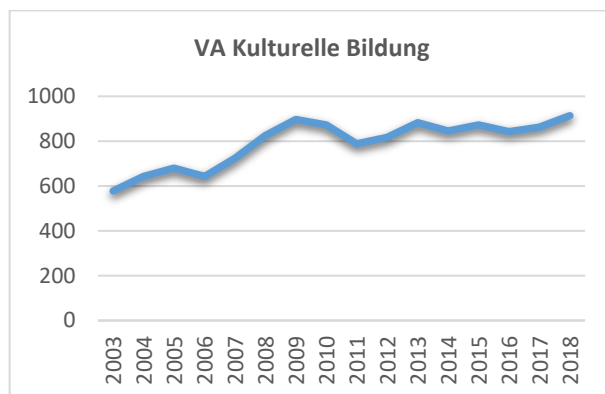
	2017	2018	absolut	in %
VA – Politische Bildung	246	211	-35	-14
TN – Politische Bildung	7944	8040	96	1

Kulturelle Bildung

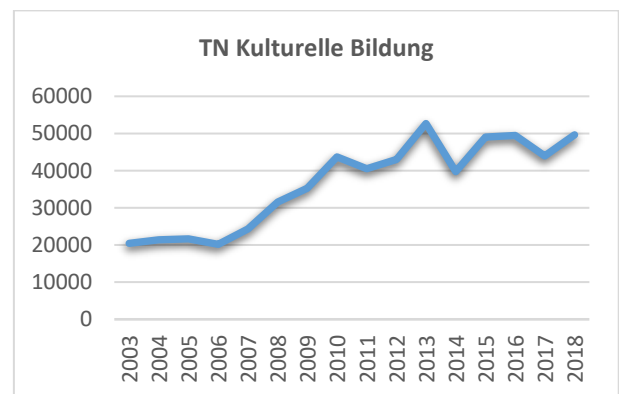
Im Bereich kulturelle Bildung wurden um 6% mehr (51 Veranstaltungen) durchgeführt als im Vorjahr, die von 13% (5677 TN) mehr Teilnahmen besucht wurden. Insgesamt wurden 914 Veranstaltungen durchgeführt, die von 49.634 Teilnahmen besucht wurden.

	2007	2008	2009	2010	2011	2012	2013	2014	2015	2016	2017	2018
VA-Kulturelle Bildung	724	825	897	873	788	817	882	845	872	843	863	914

	2007	2008	2009	2010	2011	2012	2013	2014	2015	2016	2017	2018
TN-Kulturelle Bildung	24350	31586	35259	43711	40530	43024	52677	39708	49073	49505	43957	49634



VA Kulturelle Bildung



TN Kulturelle Bildung

Veränderung gegenüber 2017

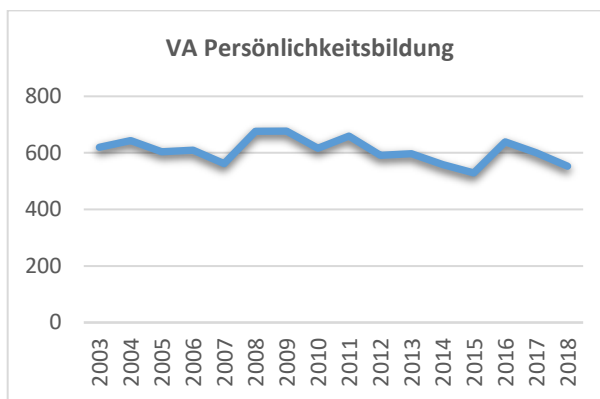
	2017	2018	absolut	in %
VA – Kulturelle Bildung	863	914	51	6
TN – Kulturelle Bildung	43957	49634	5 677	13

Sozialkompetenz und Persönlichkeitsbildung

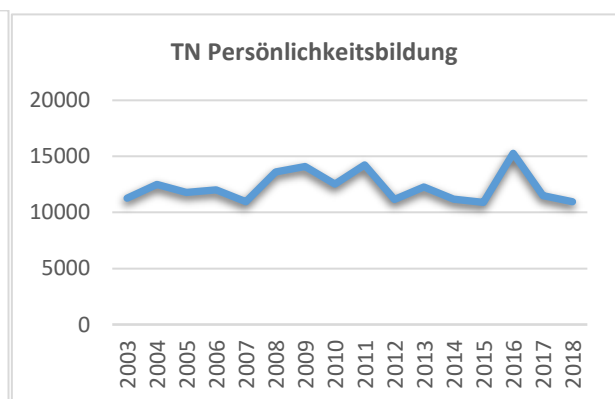
Im Bereich Sozialkompetenzen und Persönlichkeitsbildung wurden 553 Veranstaltungen mit 10.963 Teilnahmen durchgeführt. Der Rückgang beträgt bei den Veranstaltungen 8 % (-48 VA) und bei den Teilnahmen 5 % (530 TN).

	2007	2008	2009	2010	2011	2012	2013	2014	2015	2016	2017	2018
VA-Persönlichkeitsbildung	562	676	677	616	659	591	597	558	529	639	601	553

	2007	2008	2009	2010	2011	2012	2013	2014	2015	2016	2017	2018
TN-Persönlichkeitsbildung	10953	13620	14083	12536	14231	11161	12257	11180	10896	15273	11493	10963



VA Persönlichkeitsbildung



TN Persönlichkeitsbildung

Veränderung gegenüber 2017

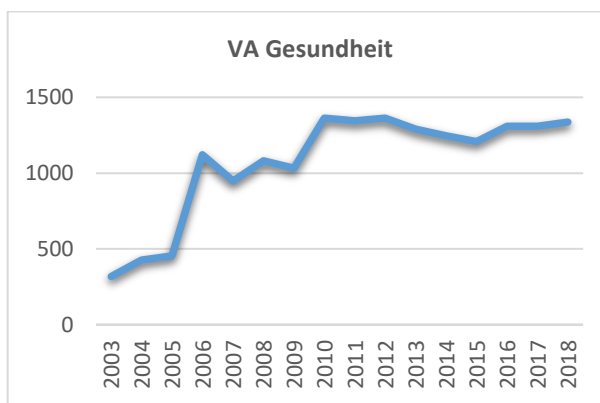
	2017	2018	absolut	in %
VA – Sozialkompetenz und PB	601	553	-48	-8
TN – Sozialkompetenz und PB	11493	10963	-530	-5

Gesundheit

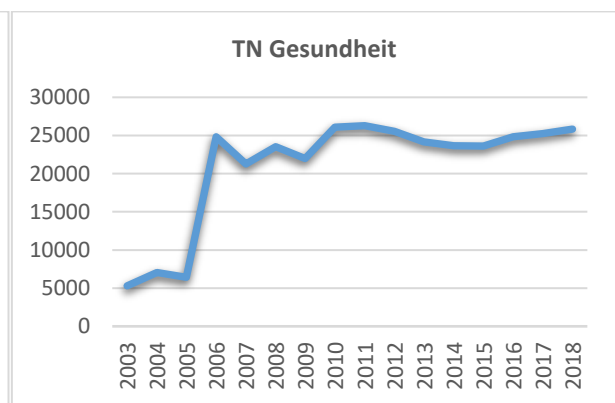
Der Bereich Gesundheit ist nahezu Jahren sehr stabil und nur von geringfügigen Schwankungen betroffen. Die Steigerung beträgt sowohl bei den Veranstaltungszahlen (27 VA) als auch bei den Teilnahmen (603 TN) 2 %. Insgesamt wurden im Bereich Gesundheit 1.337 Veranstaltungen durchgeführt und es konnten 25.857 Teilnahmen gezählt werden.

	2008	2009	2010	2011	2012	2013	2014	2015	2016	2017	2018
VA-Gesundheit	1081	1033	1363	1345	1363	1290	1246	1209	1309	1310	1337

	2008	2009	2010	2011	2012	2013	2014	2015	2016	2017	2018
TN-Gesundheit	23523	21980	26086	26286	25536	24164	23648	23632	24826	25254	25857



VA Gesundheit



TN Gesundheit

Veränderung gegenüber 2017

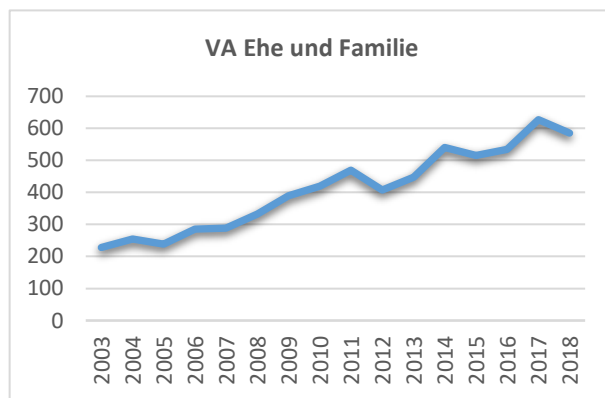
	2017	2018	absolut	in %
VA – Gesundheit	1310	1337	27	2
TN – Gesundheit	25254	25857	603	2

Ehe, Familie, Beziehungskultur

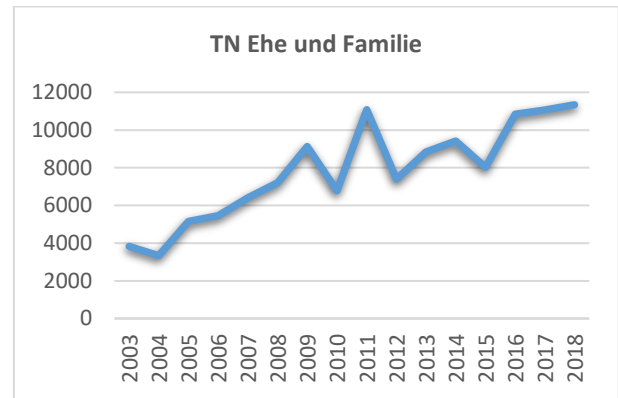
Im Bereich Ehe, Familie und Beziehungskultur wurden um 7% (42 VA) Veranstaltungen weniger durchgeführt, die aber von 2% (260 TN) mehr Personen besucht wurden. Insgesamt wurden 585 Veranstaltungen mit 11.340 Teilnahmen durchgeführt.

	2008	2009	2010	2011	2012	2013	2014	2015	2016	2017	2018
VA-Ehe und Familie	332	389	419	469	407	447	540	515	534	627	585

	2008	2009	2010	2011	2012	2013	2014	2015	2016	2017	2018
TN-Ehe und Familie	7206	9128	6780	11071	7400	8839	9409	8025	10835	11070	11340



VA Ehe und Familie



TN Ehe und Familie

Veränderung gegenüber 2017

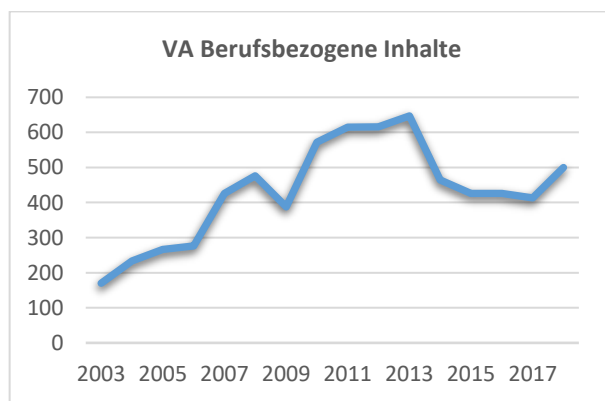
	2017	2018	absolut	in %
VA – Ehe und Familie	627	585	-42	-7
TN Ehe und Familie	11070	11340	270	2

Berufsbezogene Inhalte

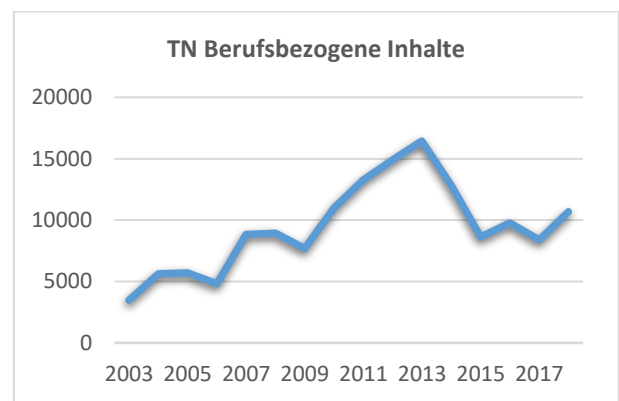
Vergleichsweise stark gestiegen sind die Veranstaltungen (215, 87 VA) und Teilnahmen (27%, 2.295 TN) im Bereich berufsbezogene Inhalte. 500 Veranstaltungen wurden durchgeführt, die von 10.692 TeilnehmerInnen besucht wurden.

	2008	2009	2010	2011	2012	2013	2014	2015	2016	2017	2018
VA-Berufsbezogene Inhalte	476	388	572	615	616	647	464	426	426	413	500

	2008	2009	2010	2011	2012	2013	2014	2015	2016	2017	2018
TN-Berufsbezogene Inhalte	8938	7698	11007	13263	14904	16444	12830	8619	9764	8397	10692



VA Berufsbezogene Inhalte



TN Berufsbezogene Inhalte

Veränderung gegenüber 2017

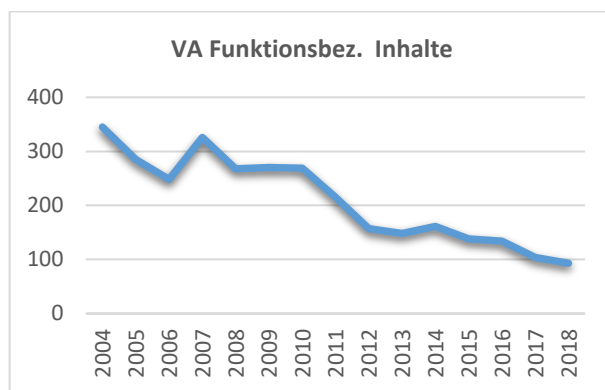
	2017	2018	absolut	in %
VA – Berufsbezogene Inhalte	413	500	87	21
TN - Berufsbezogene Inhalte	8 397	10 692	2 295	27

Funktionsbezogene Inhalte

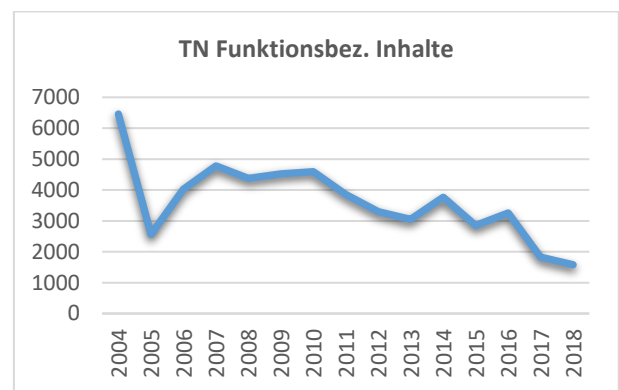
Weiter auf Talfahrt befindet sich der Bereich funktionsbezogene Inhalte. Im Jahr 2018 wurden 93 Veranstaltungen durchgeführt und 1.579 Teilnahmen verzeichnet.

	2008	2009	2010	2011	2012	2013	2014	2015	2016	2017	2018
VA-Funktionsbezogene Inhalte	268	270	269	215	157	148	161	138	134	104	93

	2008	2009	2010	2011	2012	2013	2014	2015	2016	2017	2018
TN-Funktionsbezogene Inhalte	4375	4521	4595	3857	3299	3046	3763	2856	3254	1824	1579



VA Funktionsbezogene Inhalte



TN Funktionsbezogene Inhalte

Veränderung gegenüber 2017

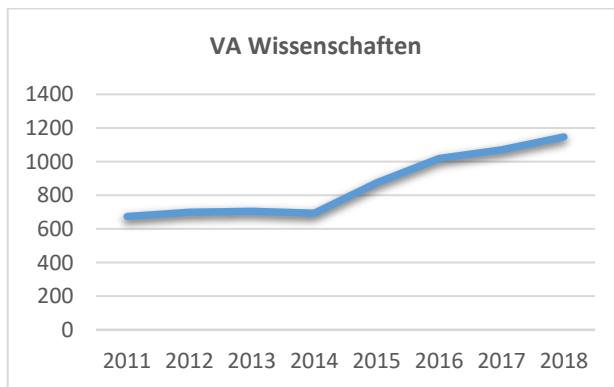
	2017	2018	absolut	in %
VA – Funktionsbezogene Inhalte	104	93	-11	-11
TN - Funktionsbezogene Inhalte	1824	1579	-245	-13

Wissenschaften

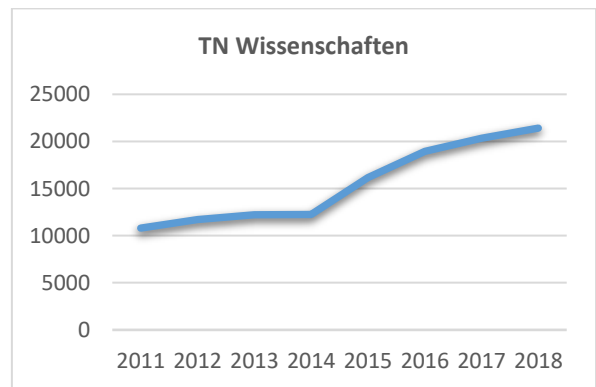
Der Berich Wissenschaften verzeichnet seit 2011 einen stetigen Anstieg. IM Jahr 2018 wurden 1147 VA durchgeführt, die 21.413 Teilnahmen verzeichnen konnten.

	2008	2009	2010	2011	2012	2013	2014	2015	2016	2017	2018
VA-Weltanschauung, Religion	77	89	40	674	699	705	693	874	1019	1070	1147

	2008	2009	2010	2011	2012	2013	2014	2015	2016	2017	2018
TN-Weltanschauung, Religion	1250	1673	861	10801	11705	12208	12244	16159	18950	20344	21413



VA Wissenschaften



TN Wissenschaften

Veränderung gegenüber 2017

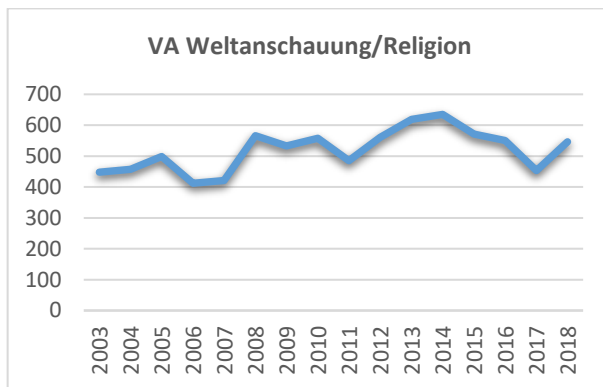
	2017	2018	absolut	in %
VA – Wissenschaften	1070	1147	77	7
TN - Wissenschaften	20344	21413	1 069	5

Weltanschauung, Religion, Theologie

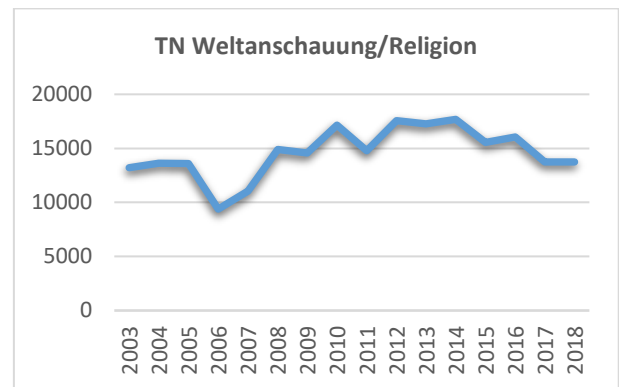
546 Veranstaltungen wurden im Bereich Weltanschauung, Religion und Theologie, das waren um 21% mehr als im Vorjahr. Allerdings wurden diese Veranstaltungen um 7 Personen weniger besucht. Die Teilnehmezahl liegt bei 13.742.

	2008	2009	2010	2011	2012	2013	2014	2015	2016	2017	2018
VA-Weltanschauung, Religion	566	533	558	485	561	619	635	571	550	453	546

	2008	2009	2010	2011	2012	2013	2014	2015	2016	2017	2018
TN-Weltanschauung, Religion	14894	14561	17142	14767	17550	17255	17683	15557	16061	13749	13742



VA Weltanschauung und Religion



TN Weltanschauung und Religion

Veränderung gegenüber 2017

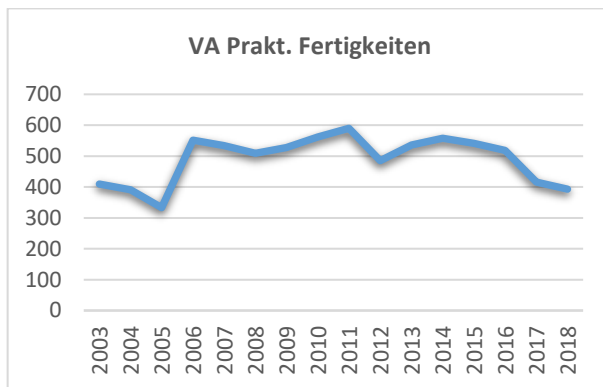
	2017	2018	absolut	in %
VA – Weltanschauung, Religion	453	546	93	21
TN - Weltanschauung, Religion	13749	13742	-7	0

Praktische Fertigkeiten

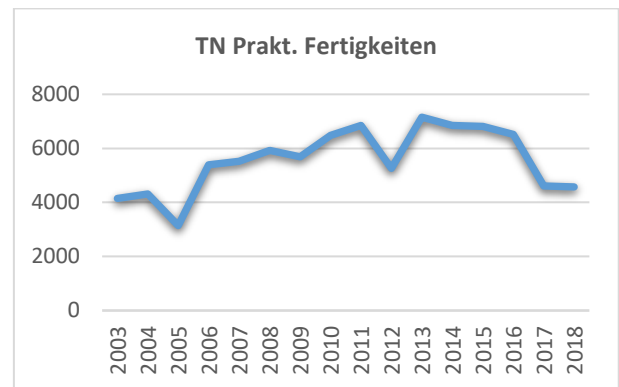
Im Bereich praktische Fertigkeiten wurden 393 Veranstaltungen mit 4.578 Teilnahmen durchgeführt. Der Rückgang beträgt bei den Veranstaltungszahlen 6% (23 VA) und bei den Teilnahmen 1% (36 TN).

	2008	2009	2010	2011	2012	2013	2014	2015	2016	2017	2018
VA-Praktische Fertigkeiten	509	528	562	590	485	536	558	541	518	416	393

	2008	2009	2010	2011	2012	2013	2014	2015	2016	2017	2018
TN-Praktische Fertigkeiten	5926	5682	6476	6853	5259	7154	6847	6807	6514	4614	4578



VA praktische Fertigkeiten

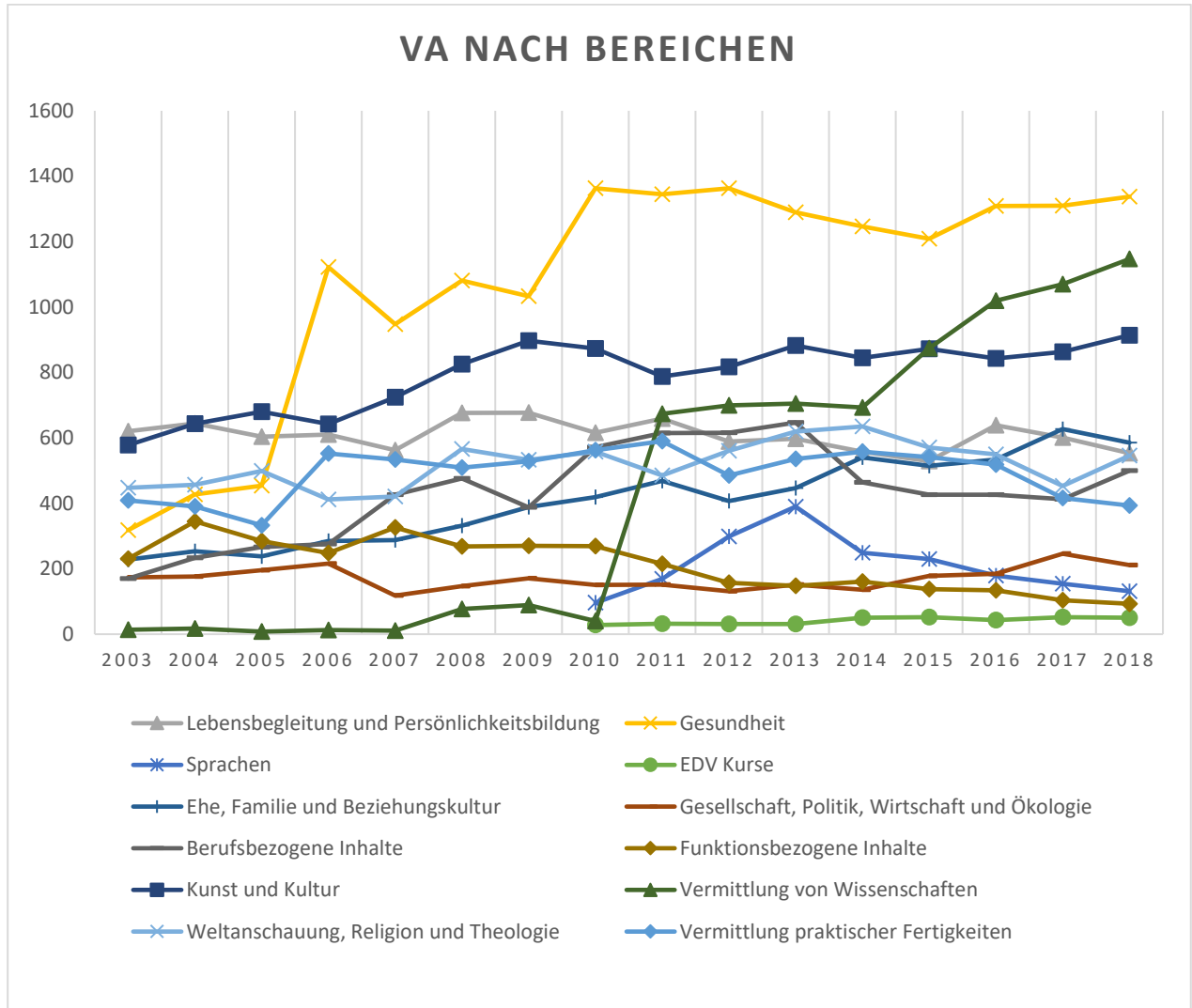


TN praktische Fertigkeiten

Veränderung gegenüber 2017

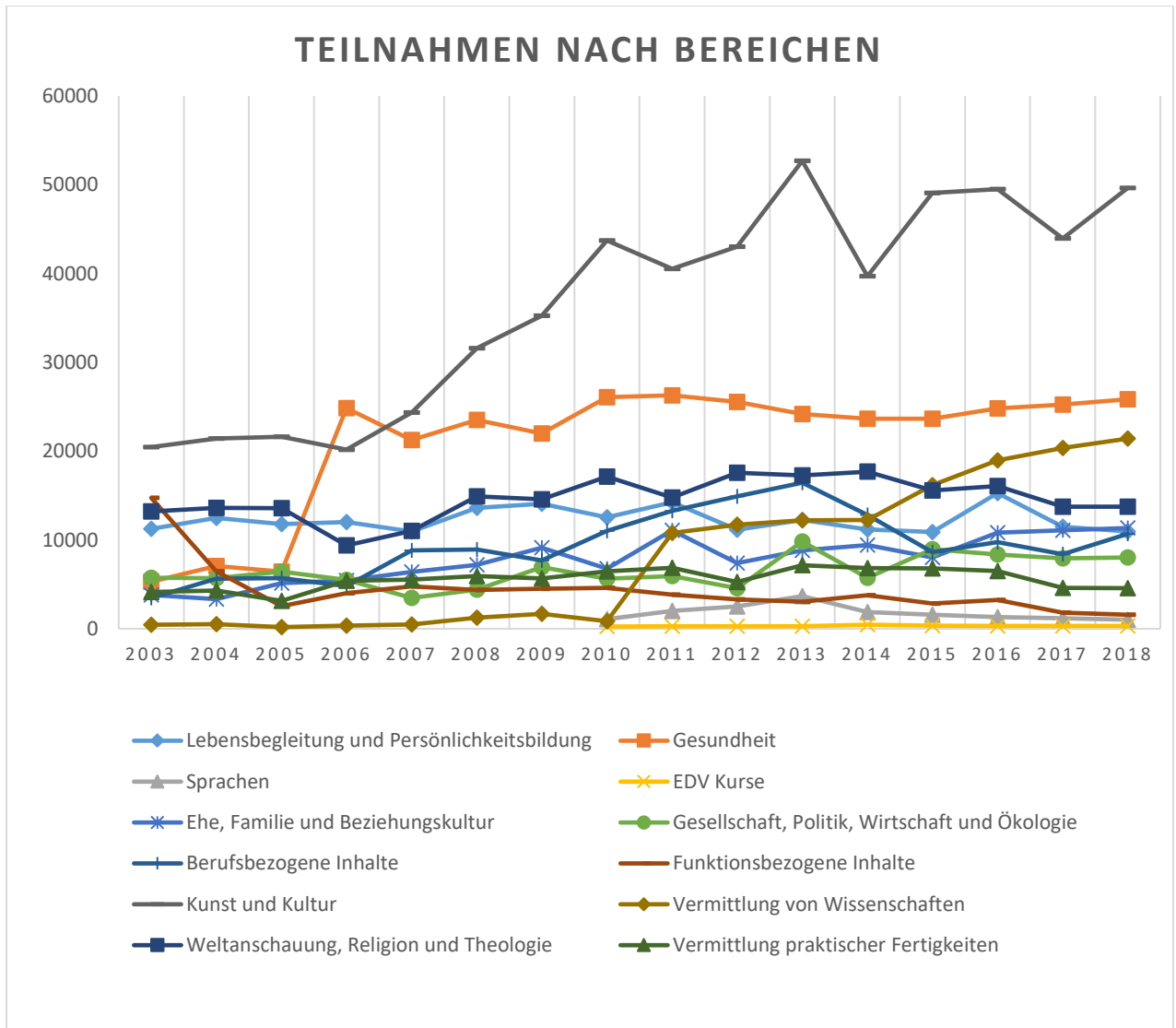
	2017	2018	absolut	in %
VA – Praktische Fertigkeiten	416	393	-23	-6
TN - Praktische Fertigkeiten	6514	4614	-36	-1

Gesamtdarstellung



VA nach Bereichen





TN nach Bereiche

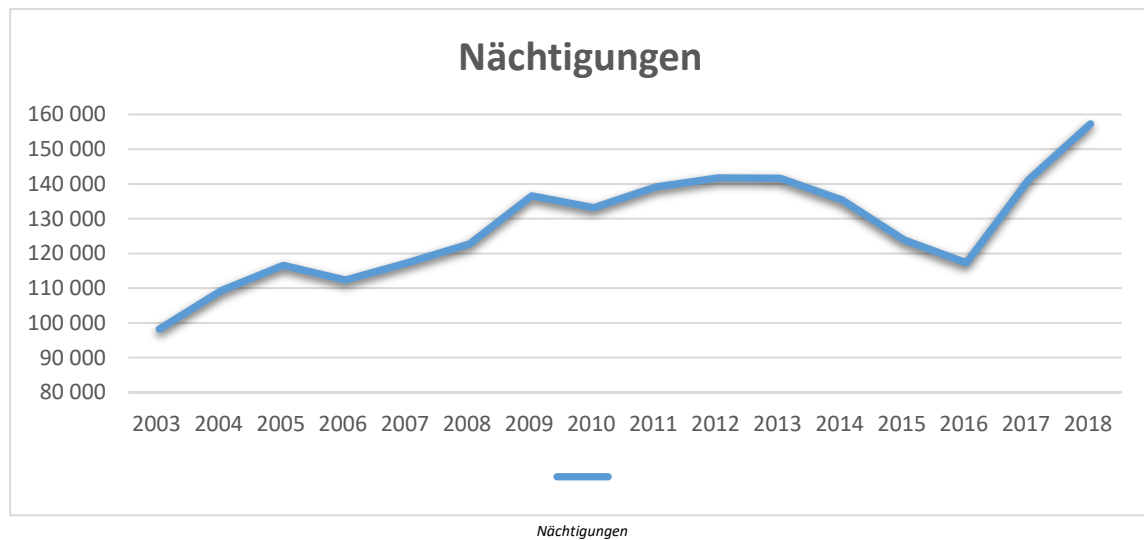


Nächtigungen

Anzahl der Nächtigungen auf Basis der ARGE-Statistik

Die Anzahl der Nächtigungen ist um 11% gestiegen. Insgesamt nächtigten 157.328 Gäste im Jahr 2018 in den Bildungshäusern.

	2008	2009	2010	2011	2012	2013	2014	2015	2016	2017	2018
Gesamt	122.710	136.616	133.163	139.205	141.702	141.683	135.398	123.849	117.313	141.221	157.328

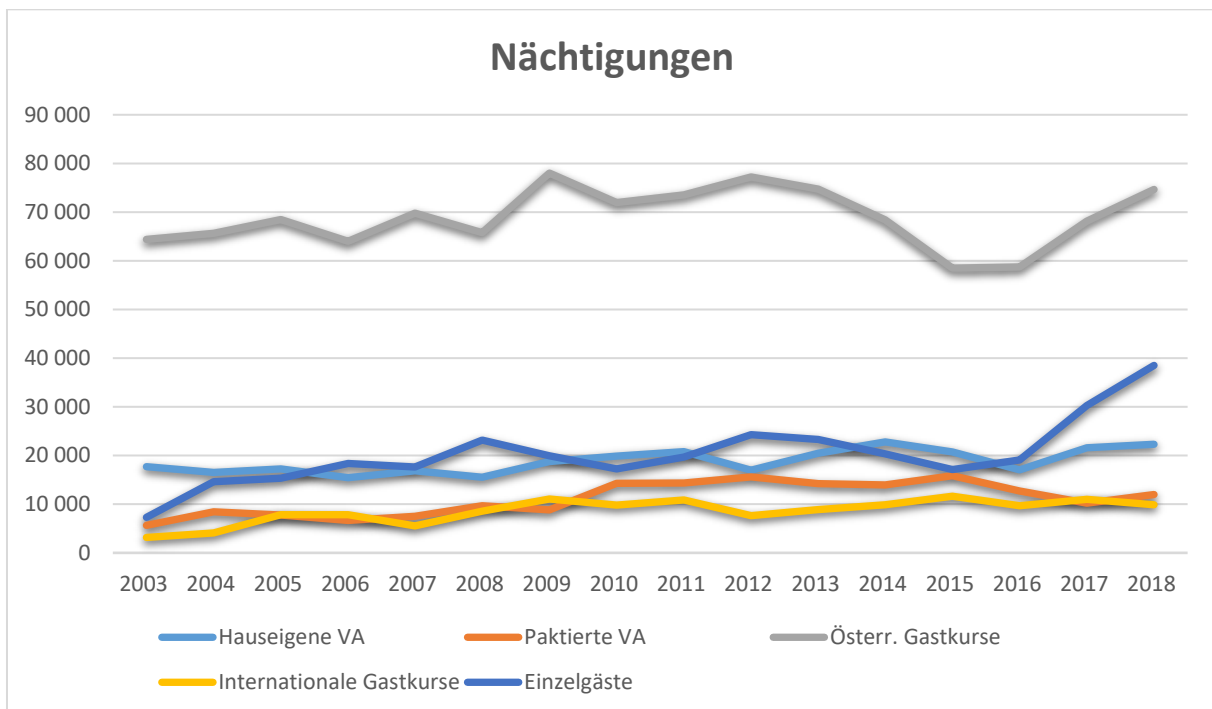
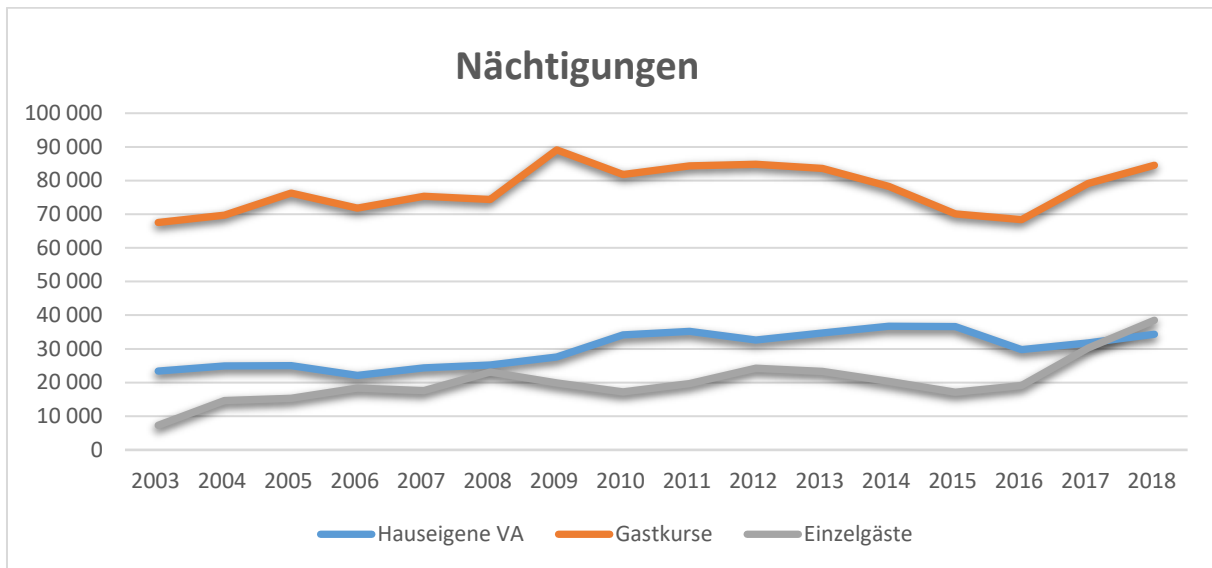


Veränderung gegenüber 2017

	2017	2018	absolut	in %
Gesamt	141.221	157.328	16 107	11

Nächtigungen nach VA-Klassen auf Basis der ARGE-Statistik

	2008	2009	2010	2011	2012	2013	2014	2015	2016	2017	2018
Hauseigene VA	15.544	18.779	19.857	20.814	16.982	20.486	22.795	20.740	17.077	21 584	22 299
Paktierte VA	9.664	8.815	14.304	14.343	15.602	14.226	13.930	15.846	12.735	10 193	12 006
Ö. Gastkurse	52.419	61.971	58.732	59.926	63.636	58.413	54.047	45.968	45.814	68 145	74 647
Internat. Gastkurse	8.572	11.087	9.815	10.841	7.633	8.915	9.891	11.635	9.691	11 029	9 866
Einzelgäste	23.141	19.914	17.233	19.677	24.285	23.327	20.355	17.125	19.082	30 270	38 510



Nächtigungen nach VA-Klassen

Veränderung gegenüber 2017

	2017	2018	absolut	in %
Hauseigene VA	21 584	22 299	715	3
Paktierte VA	10 193	12 006	1 813	18
Österr. Gastkurse	68 145	74 647	6 502	10
Internationale Gastkurse	11 029	9 866	-1 163	-11
Einzelgäste	30 270	38 510	8 240	27

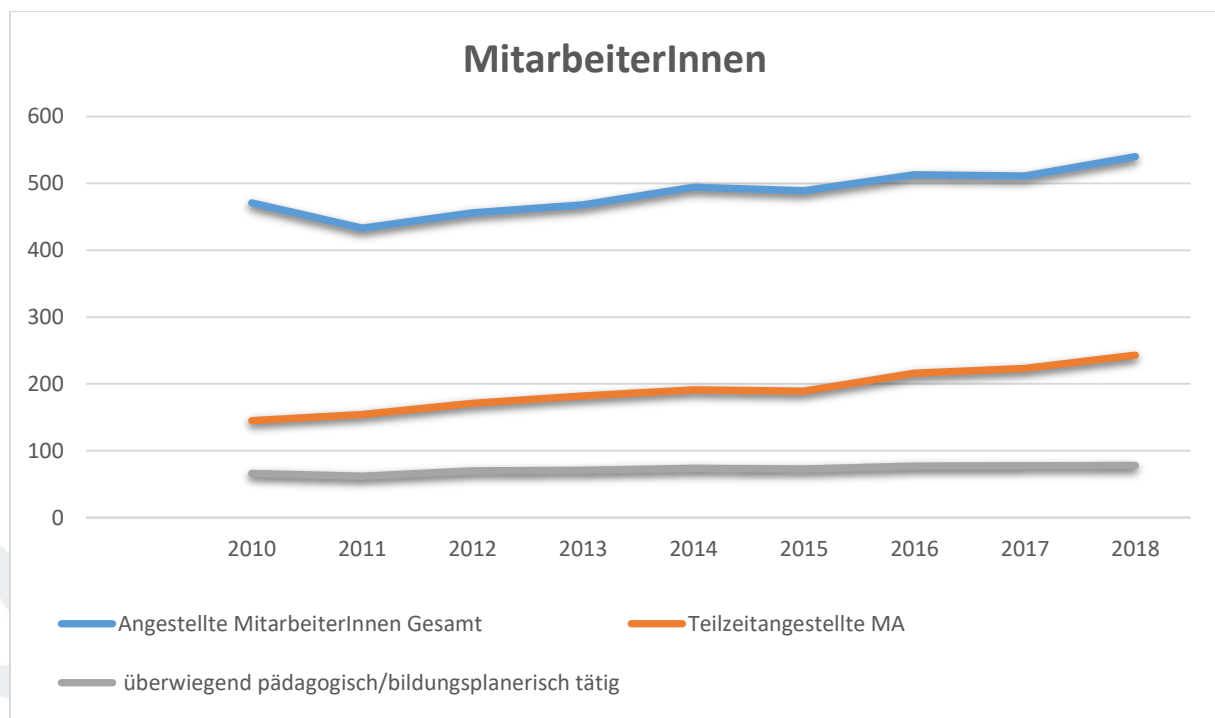
MitarbeiterInnen

Anzahl der MitarbeiterInnen und ReferentInnen auf Basis der KEBÖ-Statistik

Die Steigerung der Veranstaltungen und der MitarbeiterInnen hat auch einen Zuwachs der MitarbeiterInnen mit sich gebracht. Die Anzahl der Gesamt-MitarbeiterInnen ist um 6% gestiegen. Insgesamt sind 540 Personen in den Bildungshäusern angestellt. Gestiegen ist auch die Anzahl der weiblichen Angestellten (um 6% auf 385 Frauen) und damit auch der Teilzeitangestellten Personen (um 9% auf 243 Personen).

Einen leichten Rückgang gibt es bei den ReferentInnen und Honorarkräften Diese sind um 2% (auf 1.965 Personen) gesunken, obwohl mehr Bildungsveranstaltungen durchgeführt wurden.

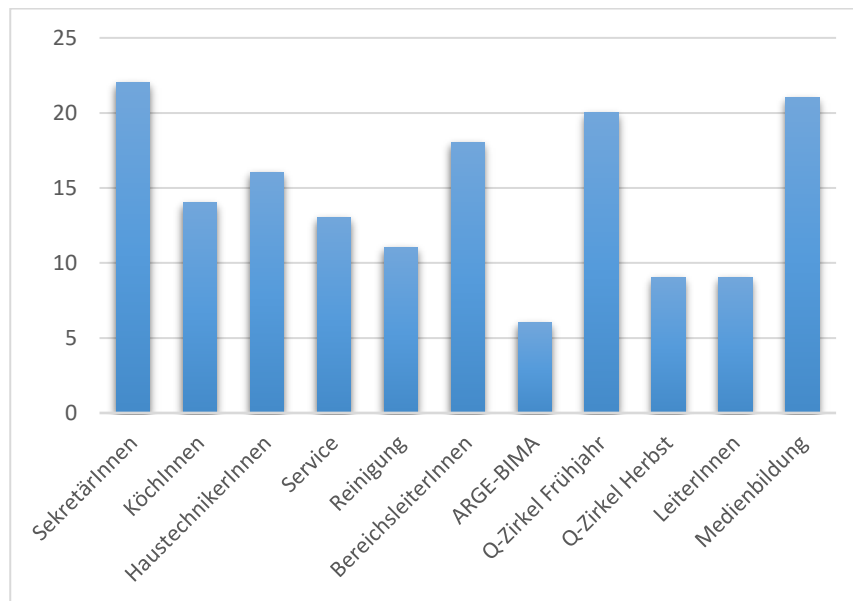
	2011	2012	2013	2014	2015	2016	2017	2018	absolut	in %
Angestellte MitarbeiterInnen Gesamt	433	456	468	494	489	513	511	540	29	6
davon Frauen	309	323	331	354	347	362	363	385	22	6
Teilzeitangestellte MA	154	171	182	191	189	216	223	243	20	9
überwiegend pädagogisch/bildungsplanerisch tätig	62	70	71	74	73	77	77,5	78	1	1
davon Frauen	30	20	20	27	36	30	38,5	39	1	1
ReferentInnen, Honorarkräfte	1905	1887	1817	2487	2450	2440	2003	1965	-38	-2
davon Frauen	968	997	956	1053	1064	1075	1017	1022	5	0



ARGE - Weiterbildung

Anzahl Teilnahmen an Weiterbildung der ARGE BHÖ

Insgesamt haben im Jahr 2018 159 MitarbeiterInnen aus den 19 ARGE-Bildungshäusern an den 11 Weiterbildungsveranstaltungen der ARGE BHÖ teilgenommen.



Anzahl Teilnahmen ARGE-Weiterbildung

SekretärInnen	KöchInnen	Haus-technikerInnen	Service	Reinigung	Bereichs-leiterInnen	ARGE-BIMA	Q-Zirkel Frühjahr	Q-Zirkel Herbst	LeiterInnen	Medienbildung	Gesamt
22	14	16	13	11	18	6	20	9	9	21	159

BildungsmanagerInnen



Foto: pixabay

Bewegte Bilder

5. bis 6. März 2018 (14 UE)
BH Schloss Puchberg

TeilnehmerInnen: 6 (davon 1 Forum)
aus 6 Bildungshäusern (davon 1 Forum)

HaustechnikerInnen



Foto: Pixabay

Wahrnehmen, Entscheiden und Handeln unter Stress

5. bis 7. März 2018 (18 UE)
BH Sankt Magdalena

TeilnehmerInnen: 16
aus 16 Bildungshäusern

LeiterInnen



Foto: pixabay

Marke Bildungshaus, Markenbildung und Kommunikation

3. bis 4. April 2018
BZ St. Benedikt - Seitenstetten

TeilnehmerInnen: 9 (davon 1 Forum)
aus 9 Bildungshäusern (davon 1 Forum)

Medienbildung



Foto: Filzmoser

Internetrecht und Datenschutzverordnung

17. bis 18. April 2018
SPES Zukunftsakademie - Schlierbach

TeilnehmerInnen: 21 (davon 4 andere BH)
aus 16 Bildungshäusern (davon 4 andere BH)

SekretärInnen und RezeptionistInnen



Foto: pixabay, therimakashi

Fettnäpfchen – Nein Danke! Mühelos Kontakte knüpfen und halten

19. bis 21. Juni 2018 (18 UE)

Bildungshaus Sankt Magdalena

TeilnehmerInnen 20 (davon 3 Forum, 1 wba)

aus 17 Bildungshäusern (davon 1 wba, 3 Forum)

Service und Diversitybeauftragte



Foto: pixabay, desertrose7

Marke Bildungshaus - Was unterscheidet uns von anderen

26. bis 28. Juni 2018 (18 UE)

Bildungshaus Schloss Krastowitz

TeilnehmerInnen: 13

aus 7 Bildungshäusern

BereichsleiterInnen



Foto: Steiermarkhof, Pachernig

Inhouse-Marketing - Marketingpräsenz an Ort und Stelle

4. bis 6. Sept. 2018 (18 UE)

Steiermarkhof

TeilnehmerInnen: 18

aus 13 Bildungshäusern

KöchInnen



Foto: flickr: Ubud Writers & Readers

Teamcooking und Foodcost

10. – 12. Sept. 2018 (18 UE)

Bildungswerkstatt Mold

TeilnehmerInnen: 14 (davon 2 andere BH)

aus 11 Bildungshäusern (davon 2 andere BH)

Reinigung



Foto: Pixabay

Ihr Auftritt bitte!

18. -20. Sept. 2018 (18 UE)
Steiermarkhof

TeilnehmerInnen: 11 (davon 1 Forum)
aus 7 Bildungshäusern (davon 1 Forum)

Qualitätszirkel



Foto: Filzmoser

Von der Qualität zur Marke

21. bis 22. März 2018 (16 UE)
Bildungshaus Schloss Puchberg

TeilnehmerInnen: 20 (davon 1 wba)
aus 15 Bildungshäusern (davon 1 wba)



Foto: Schloss Hofen

Revision der ISO 19011:2017

25. – 27. Sept. 2018
Schloss Hofen

TeilnehmerInnen: 9
aus 7 Bildungshäusern



Qualitätszirkel in Schloss Hofen; Foto Filzmoser

Vorstandsbericht

Sitzungen 2018

Der Vorstand der ARGE BHÖ hat sich 2018 zu folgenden Sitzungen getroffen:

Anzahl	Sitzungen	Dauer
4	Vorstandssitzungen (24.-25.1.2018; 14.-15.3.2018; 4.-5.6.2018; 20.-21.11.2018)	8 Tage
1	Generalversammlung + Jahrestagung in Sodalitas (7. – 9.5.2018)	3 Tage



TeilnehmerInnen bei der Generalversammlung; Foto: Filzmoser

An der Jahrestagung und Generalversammlung im kath. Bildungshaus Sodalitas in Tainach/Tinje haben 24 Personen teilgenommen. 2 Gäste konnten auch aus Bildungshäusern außerhalb der ARGE BHÖ begrüßt werden. Die öffentliche Jahrestagung fand zum Thema „Marke Bildungshaus“ statt.

Mitwirkung an bildungspolitischen Initiativen (national)

2018 beteiligten sich ARGE-Vorstandsmitglieder an folgenden bildungspolitischen Aktivitäten und Initiativen:

Mitarbeit in der KEBÖ: Anzahl der Teilnahmen bei Sitzungen

Beteiligung an bildungspolitischen Initiativen wie zB: LLL-Strategie, NQR, wba, Kooperatives System der Ö-EB etc.

In Summe 23 Teilnahmen!

Anz.TN	VA/TN	Teilnahme
6	SonderLA 7.1.18 KEBÖ LA am 11.1.18 SonderLA 9.3.18 KEBÖ LA 22.3.18 KEBÖ LA 14.9.18 KEBÖ LA 20.11.18	Günther Lengauer
2	Bespr. mit BM Werner Fassmann am 20.3.18; 11.10.18	Günther Lengauer
4	Koop.Sys. 20.2.18; 22.5.18; 13.6.18; 31.10.18	Günther Lengauer
2	Koop.Sys. 6.4.18; 13.6.18	Gaby Filzmoser
2	AG Medienkompetenz, 31.1.18; 30.10.18 (Präsentation Commit)	Gaby Filzmoser
4	AG Überarbeitung des wba Curriculums, 18.6.18; 13.7.18; 3.10.18, 9.10.18	Gaby Filzmoser
3	AG Organisation des KEBÖ #ebcamps18 (3 Sitzungen)	Gaby Filzmoser



KEBÖ-Jahrestagung 2018

vlnr: Bernhard Keiler (LFI-Vorsitzender); Helmut Außerwöger (BH Schloss Puchberg); Ernst Sandriesser (Vorsitzender Forum Kath. EB); Gaby Filzmoser (GF ARGE BHÖ), Günther Lengauer (Vorsitzender ARGE BHÖ); Foto: KEBÖ/APA-Fotoservice/Hörmandinger

Beteiligung an bildungspolitischen Initiativen:

In Summe 45 Teilnahmen!

Anzahl Teilnahmen	Initiative	Teilnahme
1	Wba-Kolloquium	Gaby Filzmoser
4	Träger Medienpreise (Radio- und Fernsehpreis) Teilnahme an Jurysitzungen	Alexander Laimer-Netsch, Erich Wagner-Walser, Angela Schmid
6	Radiopreisverleihung	Günther Lengauer, Gaby Filzmoser, Alexander Laimer-Netsch, Erich Wagner-Walser, Angela Schmid, Peter Jungmeier, Gertrude Rust
6	Fernsehpreisverleihung	Günther Lengauer, Gaby Filzmoser, Alexander Laimer-Netsch, Angela Schmid, Gertrude Rust, Franz Knittelfelder
1	VV Gesellschaft f. Politische Bildung	Günther Lengauer
1	Jahrestagung der deutschen Bildungszentren Bad Waldsee	Günther Lengauer
2	Generalversammlung EAEA – Tallin, Estland	Günther Lengauer, Gaby Filzmoser
6	Bildungshäuser Vernetzungstreffen SPES Zukunftsakademie	Günther Lengauer, Gaby Filzmoser, Alexander Laimer-Netsch, Erich Wagner-Walser, Angela Schmid, Peter Jungmeier
2	Int. Arbeitsgruppe „Strategische Positionierung der Bildungshäuser“ Wien	Gaby Filzmoser, Angela Schmid
3	KEBÖ-Jahrestagung	Günther Lengauer, Gaby Filzmoser, Helmut Außerwöger
1	OEAD Tagung in Wien	Gaby Filzmoser
2	Workshop Forum kath. EB: Steueränderung Nebenberuflich Lehrende 17.1.18 - Maschinda	Günther Lengauer; Erich Wagner-Walser
4	Ö-Cert Enquete 30.1.18 Salzburg	Günther Lengauer, Gaby Filzmoser; Erich Wagner-Walser, Angela Schmid, Petra König
3	Quality-Austria Kongress in Salzburg	Günther Lengauer, Gaby Filzmoser, Angela Schmid
1	Oead KA1-Round Table	Gaby Filzmoser
	Onlinemeeting Redaktion	Gaby Filzmoser
1	erwachsenenbildung.at 3 Termine	
1	Organisation Begleitgruppen zum EB Mooc18	Gaby Filzmoser

ARGE BHÖ Interne Beratungs- und Serviceaktivitäten

In Summe 36 Teilnahmen!

Anzahl Teilnahmen	Initiative	Teilnahme
1	Besprechung BH Stift Zwettl mit Altabt Wiedermann und neuer Leiterin Gerlinde Koppensteiner	Günther Lengauer
1	Päd. Beirat BH Stift St. Georgen am Längsee	Gaby Filzmoser
2	Jubiläum in St. Benedikt	Günther Lengauer, Gaby Filzmoser
3	Eröffnung in St. Hippolyt	Günther Lengauer, Peter Jungmeier, Alex Laimer-Netsch
19	Überreichung der ARGE BHÖ Mitgliedsschilder	Günther Lengauer, Peter Jungmeier, Erich Wagner-Walser



BH-Vernetzungstreffen in St. Michael
Foto: Filzmoser

Medienpreise der österreichischen Erwachsenenbildung

Die Medienpreise der österreichischen Erwachsenenbildung werden von der KEBÖ vergeben.

Radiopreis

Die Preisverleihung des Radiopreises fand am 24. Jänner 2018 im Radiokulturhaus in Wien statt. In der Jury hat Erich Wagner-Walser mitgewirkt.



Günther Lengauer bei der Preisüberreichung; Foto: Obermair

Fernsehpreis

Der Fernsehpreis wurde am 21. Juni 2018 in der Wiener Urania verliehen. In der Jury hat Alexander Laimer-Netsch, mitgewirkt.



Fernsehpreis Erwachsenenbildung mit Preisträger Karim El Gohary; Foto: Filzmoser

Geschäftsfeld Bildungsmanagement

Im Auftrag des Kooperativen Systems der Ö. EB wurde das Geschäftsfeld „Bildungsmanagement“ wieder von Gaby Filzmoser geleitet. 2018 wurden im Bifeb folgende Bildungsveranstaltungen durchgeführt:

Bildungsveranstaltung	Datum
BIMA- Leadership Modul 3	22.-24.1.18
BIMA- Leadership Modul 4	5.-7.2.2018
BIMA- Leadership Modul 5	9.-12.4.2018
BIMA- Leadership Modul 6	29.-30.6.2018
BIMA- Leadership Modul 7	17.-18.9.2018
BIMA- Leadership Modul 8	12.-13.11.2018
BIMA-Refreshing „Marketing mit digitalen Medien“	29.-30.5.2018
BIMA-Compact Modul 1-2	10.12.2018

Das Konzept der BIMA-Lehrgänge wurde 2018 von Gaby Filzmoser und dem pädagogischen Team vom Bifeb grundlegend überarbeitet. Die neuen Lehrgänge sind nun noch praxisorientierter und zielen mehr auf eigenverantwortliches und selbstbestimmtes Lernen. Der erste Lehrgang nach diesem Konzept wurde im Dezember 2018 mit 10 Personen gestartet.

Zusätzlich zum Lehrgang wurde in diesem Bereich **das erste österreichische Barcamp #ebcamp18** für ErwachsenenbildnerInnen durchgeführt. Gaby Filzmoser hat für die KEBÖ die Projektleitung übernommen. Die Veranstaltung fand am 5. und 6. Dez. 2018 im Bifeb mit 52 TeilnehmerInnen statt.



#ebcamp18 im Bifeb; Foto: Filzmoser

Internationalisierung

Die ARGE BHÖ hat sich zum Ziel gesetzt die internationalen Kontakte zu verstärken. Als Maßnahme dazu nahm die ARGE BHÖ an einem **Erasmus+ K1 Mobilitätsprojekt** teil. Im Rahmen dieses Projektes wurden Mobilitäten zur EAEA Generalversammlung in Tallinn/Estland und ein Study Visit in Südtirol ermöglicht.

Gemeinsam mit einer strategischen Partnerschaft, an der auch die SPES Zunftsakademie aktiv beteiligt war, wurde am 12. Und 13. Juni 2018 ein **Symposium zum Thema „Mutmachende Erwachsenenbildung“** durchgeführt.

Um den Kontakt zu den südtiroler und bayrischen Bildungshäusern zu intensivieren fand ein **Int. Vernetzungstreffen** in der SPES Zukunftsakademie statt, dem noch weiteres Arbeitstreffen in Wien, im Don Bosco Haus folgte. Gemeinsam wird an einem **Positionspapier über Bildungshäuser/Bildungszentren** gearbeitet, welches im Jahr 2019 veröffentlicht werden soll.



Foto: Int. Bildungshäuservernetzungstreffen in der SPES Zukunftsakademie mit Leiterinnen aus Deutschland und Südtirol

2018 beteiligten sich ARGE-Vorstandsmitglieder an folgenden internationalen Aktivitäten:

	Aktivität	Teilnahmen
1	Jahrestagung der deutschen Bildungszentren Bad Waldsee	Günther Lengauer
2	Generalversammlung EAEA – Tallin, Estland	Günther Lengauer, Gaby Filzmoser
6	Bildungshäuser Vernetzungstreffen SPES Zukunftsakademie	Günther Lengauer, Gaby Filzmoser, Alexander Laimer-Netsch, Erich Wagner-Walser, Angela Schmid, Peter Jungmeier
2	Int. Arbeitsgruppe „Strategische Positionierung der Bildungshäuser“ Wien	Gaby Filzmoser, Angela Schmid
12	Bildungsreise nach Südtirol (BH Schloss Goldrain) und BH Vernetzungstreffen mit Forums-BH im BH St. Michael, Matrei 9. – 12.9.18	12 TeilnehmerInnen aus der ARGE BHÖ
1	Jobshadowing in Hamburg	Joachim Gruber
10	Int. Symposium zum Thema Mutmachende EB am 12. – 13. Juni 2018 - SPES Zukunftsakademie	10 TeilnehmerInnen aus der ARGE BHÖ



Die Delegation der ARGE-Bildungshäuser in Tallin mit Gina Ebner und dem Vorsitzenden der EAEA Per Paludan
Foto: EAEA

Weiterbildungsakademie

Bildungshäuser mit Akkreditierungsvertrag

18 Bildungshäuser haben einen Akkreditierungsvertrag mit der WBA abgeschlossen.

Akkreditierte Veranstaltungen

Im Jahr 2018 wurden 40 Veranstaltungen neu-akkreditiert.

wba-zertifizierte bzw. -diplomierte MitarbeiterInnen

Insgesamt wurden bisher 18 Personen zertifiziert und 8 Personen diplomiert.
2018 wurden 2 Personen neu zertifiziert.

bisher diplomiert:

Peter Schwarzenbacher - Betriebsseminar
Petra König – BH St. Hippolyt
Johann Baumgartner - Steiermarkhof
Gaby Filzmoser – ARGE BHÖ
Christine Heinz-Melbinger – BH St.Martin
Angela Schmid – BW Mold (2013)
Katrín Rother - Don Bosco Haus (2014)
Dipl.Päd.in Gabriele Hofer-Stelzhammer (2015)

bisher zertifiziert:

Reinhard Hörmansdorfer – BW Mold
Markus Gerhartinger – BH Schloss Großrußbach
Daniel Sturm – Sodalitas (2013)
Christof Hoffmann - BH Stift St. Georgen/Längsee (2014)
Reinhard Hörmansdorfer – BW Mold
Markus Gerhartinger – BH Schloss Großrußbach
Daniel Sturm – Sodalitas (2013)
Rudi Planton – BH Schloss Krastowitz (2014)
Franz Knittelfelder - BH Schloss Großrußbach (2016)
Verena Rathner – BH St. Hippolyt (2016)
Katalin Challenger – Don Bosco Haus (2018)
Erich Wagner-Walser – BH St. Hippolyt (2018)



Qualitätsmanagement

Die ARGE BHÖ wurde am 7.11.2018 von der Quality Austria auditiert.
Das Bildungshaus Schloss Hofen wurde 2018 neuzertifiziert.

Folgende Häuser wurden 2018 durch Quality Austria auditiert:

Bildungshaus	2018	Zertifiziert nach
ARGE BHÖ	27.11.2018	ISO 9001 + ISO29990
FAST Pichl	5.2.2018	ISO 9001
St. Martin	24.9.2018	ISO 9001
wba	7.11.2018	ISO 9001
Schloss Hofen	5.11.2018	ISO 9001 - Neuzertifizierung
Bifeb	23.11.2018	ISO 9001
SPES Zukunftsakademie	28.11.2018	ISO 9001
St. Georgen am Längsee	18.12.2018	ISO 9001

18 Interne Audits wurden in den Häusern durchgeführt.

Ö-Cert

Folgende 17 Häuser verfügen über ein gültiges Ö-Cert:

1	BH Schloss Großrußbach
2	TBI Grillhof
3	BW Mold
4	BH St. Hippolyt
5	BH Schloss Krastowitz
6	BH Schloss Puchberg
7	BH Schloss Retzhof
8	BZ St. Benedikt
9	SPES Zukunftsakademie
10	Steiermarkhof
11	BH St. Martin
12	BH Sankt Magdalena
13	BH Sodalitas
14	BH Stift St. Georgen
15	FAST Pichl
16	Don Bosco Haus
17	LBZ Schloss Zell/Pram



Publikationen

Folgende Werke wurden 2018 von MitarbeiterInnen der ARGE-Bildungshäuser publiziert:

	Bildungshaus / AutorIn	Titel	Verlag/ISBN
1	ARGE BHÖ – Gaby Filzmoser	3 Berichte am EB-Portal	www.erwachsenenbildung.at
2	ARGE BHÖ – Gaby Filzmoser	12 Berichte auf der ARGE Homepage unter Aktuelles	www.arge-bildungshaeuser.at
3	ARGE BHÖ – Gaby Filzmoser	2 Artikel im Bifeb-Aktuell	www.arge-bildungshaeuser.at
4	ARGE BHÖ - Filzmoser, Gaby / Jungmeier, Peter	Nachhaltige Gestaltungskraft der ARGE Bildungshäuser Österreich. Endbericht. Linz: ARGE Bildungshäuser Österreich, Eigenverlag.	Eigenverlag: Online: https://www.arge-bildungshaeuser.at/aktuelles/detail/studienbericht-nachhaltige-gestaltungskraft-der-arge-bildungshaeuser-oesterreich/
5	Don Bosco Haus	Don Bosco Magazin	Don Bosco Verlag
6	Don Bosco Haus	Weiter mit Don Bosco im Don Bosco Haus 30 +1	Don Bosco Medien
7	TBI Grillhof: Franz Jenewein	Zeitschrift des Tiroler Bildungsinstituts „Mail“ Vierteljährliche Zeitschrift	Eigenverlag
8	TBI Grillhof: Franz Jenewein	Sechs Jahre Basisbildung im Rahmen der Initiative Erwachsenenbildung; Ausgabe 33 Magazin erwachsenenbildung.at zum Thema „Basisbildung aktuell“	erwachsenenbildung.at – Books on Demand GmbH 1993-6818
9	Sodalitas: Peter Wiesflecker, Josef Kopeinig (Hg.)	Eliten in Kärnten	Hermagoras 978-3-7086-1000-9
10	Steiermarkhof LWK- Steiermark	„Signale“ Emmerich Weissenberger „Weltkörper“ Gernot Bauer „Jahreszeiten“ August Trummer	Eigenverlag
11	Steiermarkhof LWK-Steiermarkhof	“Der Frackzwang“ Günter Brus “Gestalten“ Klaus Baumgartner	Eigenverlag
12	Steiermarkhof LWK-Steiermarkhof	„Auferstehen“ Josef Niederl	Eigenverlag
13	BH St. Martin: Anna Koegler Reinhard Niedermüller Hannes Puntigam Hans Szyszkowitz	Hermes – Malerei als Weg Ausstellungskatalog anlässlich der Eröffnung der Ausstellung INNENSICHTEN	Eigenverlag